


# 総合チャート集

(株価・為替・金利・REIT等)

2022年6月



投資信託はリスクを含む商品であり、運用実績は市場環境等により変動し、運用成果(損益)はすべて投資者の皆様のものとなります。投資元本および利回りが保証された商品ではありません。

目論見書のご請求は・お申込は

設定・運用は



ニッセイアセットマネジメント株式会社

NISSAI  
ASSET MANAGEMENT

金融商品取引業者 関東財務局長(金商)第369号

加入協会：一般社団法人投資信託協会、一般社団法人日本投資顧問業協会

コールセンター

0120-762-506

9:00 ~ 17:00 (土日祝日・年末年始を除く)

ホームページ

<https://www.nam.co.jp/>

<審査確認番号 2022 - T B61>



## 重要な注意事項

- 投資信託は、保険契約や金融機関の預金ではなく、保険契約者保護機構、預金保険の対象とはなりません。証券会社以外の金融機関で購入された投資信託は、投資者保護基金の支払対象にはなりません。
- 取得のお申込みに当たっては、投資信託説明書（交付目論見書）、契約締結前交付書面等（目論見書補完書面を含む）をあらかじめまたは同時にお渡ししますので、必ずファンドの仕組みやリスク等の内容を十分にお読みになり、ご自身でご判断ください。
- 当資料のグラフ・数値等は過去の実績であり、将来の運用成果等を保証するものではありません。
- 当資料で示された見通し等はニッセイアセットマネジメントの2022年5月末時点での見解です。事前の予告なく変更される場合があります。投資に関する決定はお客様ご自身で判断されるようお願いいたします。
- 当資料は、信頼できると考えられる情報に基づいて作成しておりますが、情報の正確性、安全性を保証するものではありません。
- 当資料は、ニッセイアセットマネジメントによって作成されたセミナー資料であり、金融商品取引法に基づく開示書類ではありません。
- ファンドは、多量の換金の申込みが発生し換金代金を短期間で手当てする必要がある場合や組入資産の主たる取引市場において市場環境が急変した場合等には、一時的に組入資産の流動性が低下し、市場実勢から期待できる価格で取引ができないリスク、取引量が限定されるリスク等が顕在します。これらにより、基準価額にマイナスの影響を及ぼす可能性、換金の申込みの受付けを中止する、また既に受付けた換金の申込みの受付けを取消しする可能性、換金代金のお支払いが遅延する可能性があります。
- 当資料に記載されている各指数、統計資料等の著作権・知的財産権その他一切の権利は、各算出先、公表元に帰属します。

当セミナーでニッセイアセットマネジメントが投資信託商品の説明を行う場合、その説明は、金融商品取引法における「第二種金融商品取引業」の勧誘として行うものです。

尚、お客様個別のご事情に適した情報の提供や具体的なご提案、販売や申し込みの手続きは販売会社が行います。

投資を行う際は販売会社より十分な商品説明を受け、最終決定はお客様ご自身で行っていただきますようお願いいたします。



# 投資信託のリスクと手数料等について

## 投資信託のリスク

投資信託には、株式投資リスク、流動性リスク、債券投資リスク（金利変動リスク、信用リスク、期限前償還リスク）、その他のリスクがあり、さらに外貨建資産に投資する場合には外国証券投資リスク（カントリーリスク、為替変動リスク）があります。

これらリスクにより、ファンドの基準価額が下落し、損失を被ることがあります。

## 投資信託にかかる手数料等について

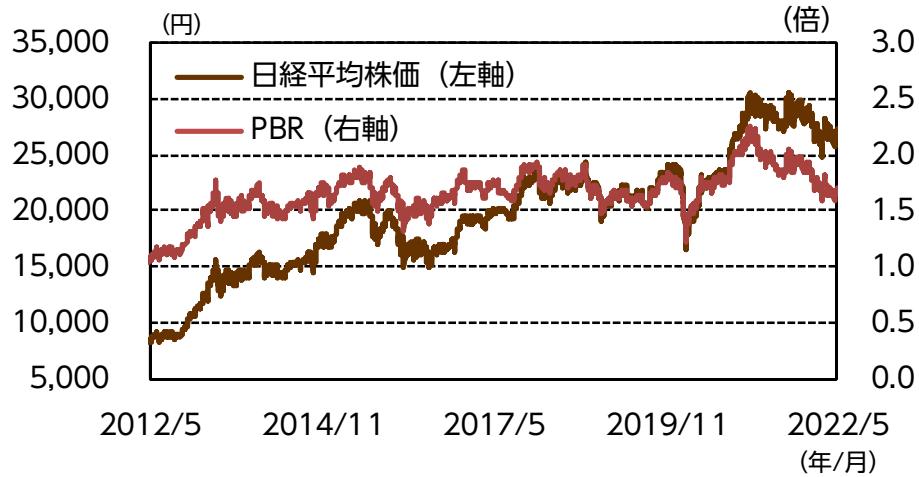
投資信託の購入にあたっては、ご購入時に直接ご負担いただく費用として購入時手数料、ご換金時に直接ご負担いただく費用として信託財産留保額、保有期間中に信託財産で間接的にご負担いただく費用として運用管理費用（信託報酬）、監査費用、その他の費用・手数料等があります。

当該費用等の合計額、その上限額および計算方法は、ファンドにより異なるため、事前に記載することはできません。

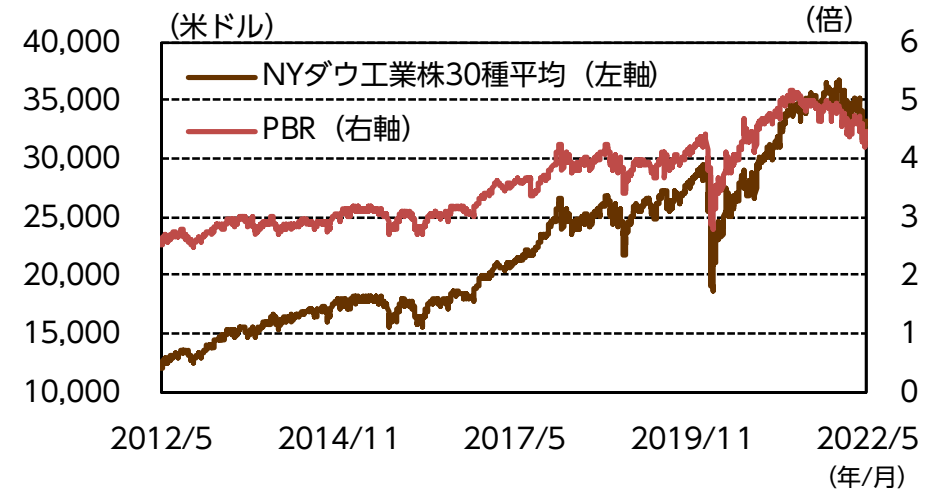


# 主要株価指数とPBR（株価純資産倍率）の推移

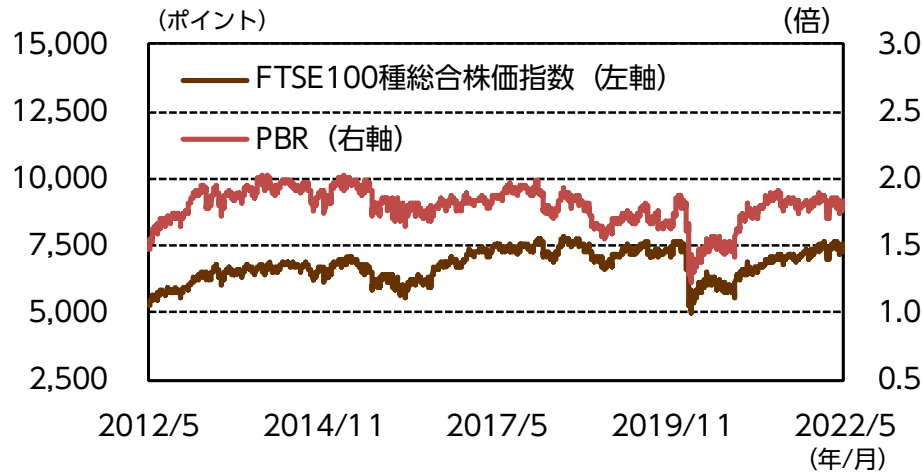
## 日本（日経平均株価）



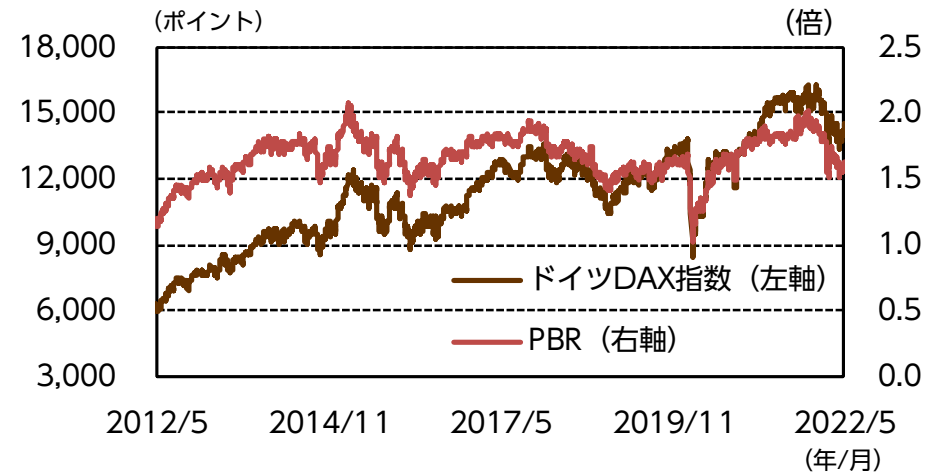
## 米国（ニューヨークダウ工業株30種）



## 英国（FTSE 100種総合株価指数）



## ドイツ（ドイツDAX指数）



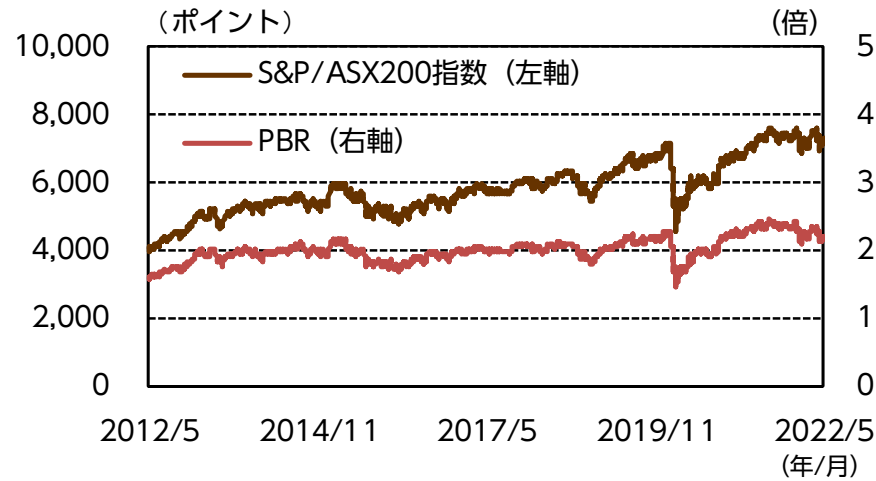
出所) ブルームバーグのデータをもとにニッセイアセットマネジメント作成  
 PBR（株価純資産倍率）：株価の割安さを測る指標の1つで、「株価 ÷ 1株当たり純資産」で計算される。

データ期間：2012/5/31～2022/5/31（日次）

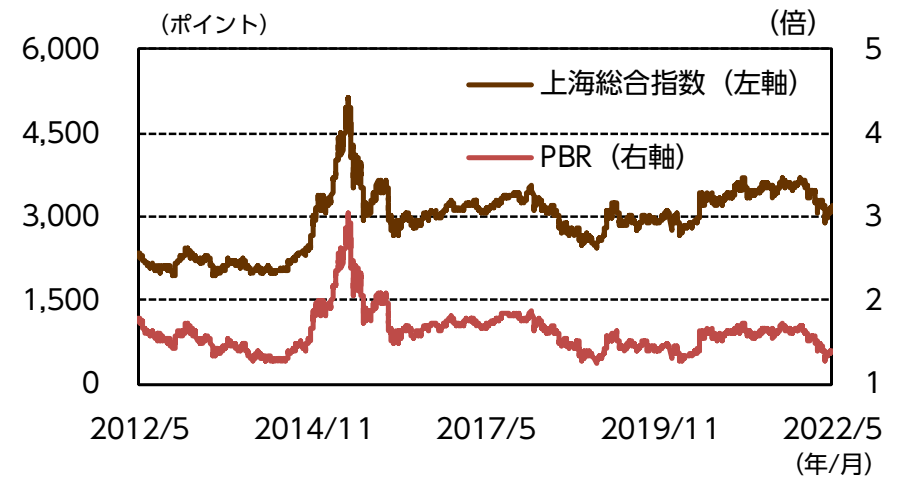


# 主要株価指数 P B R (株価純資産倍率) の推移

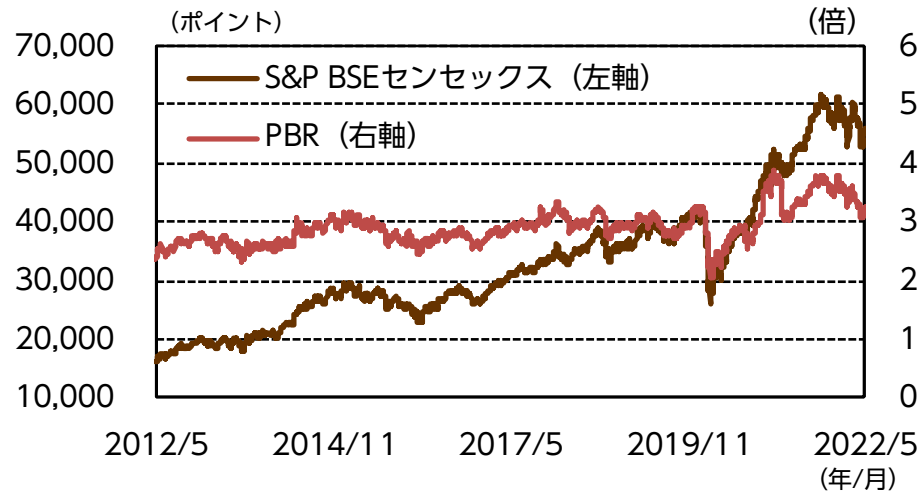
### 豪州 (S&P/ASX200指数)



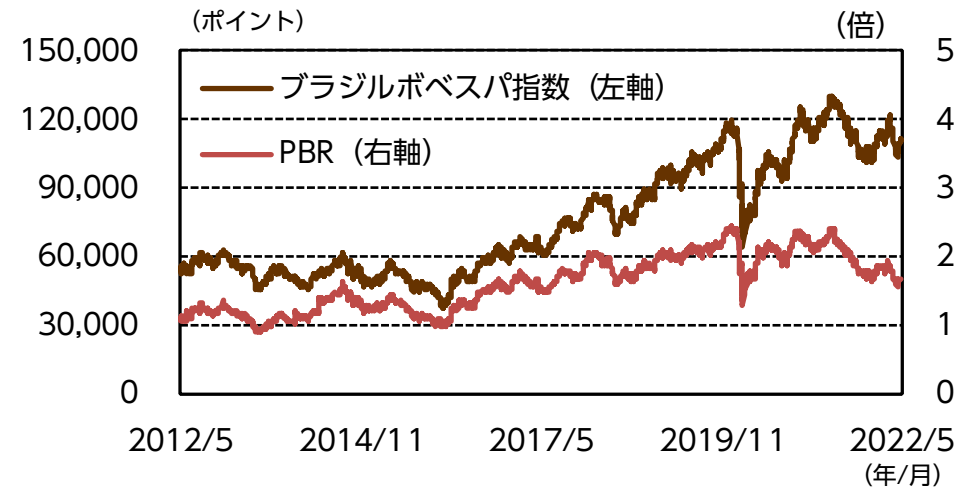
### 中国 (上海総合指数)



### インド (S&P BSEセンセックス)



### ブラジル (ブラジルボベスパ指数)

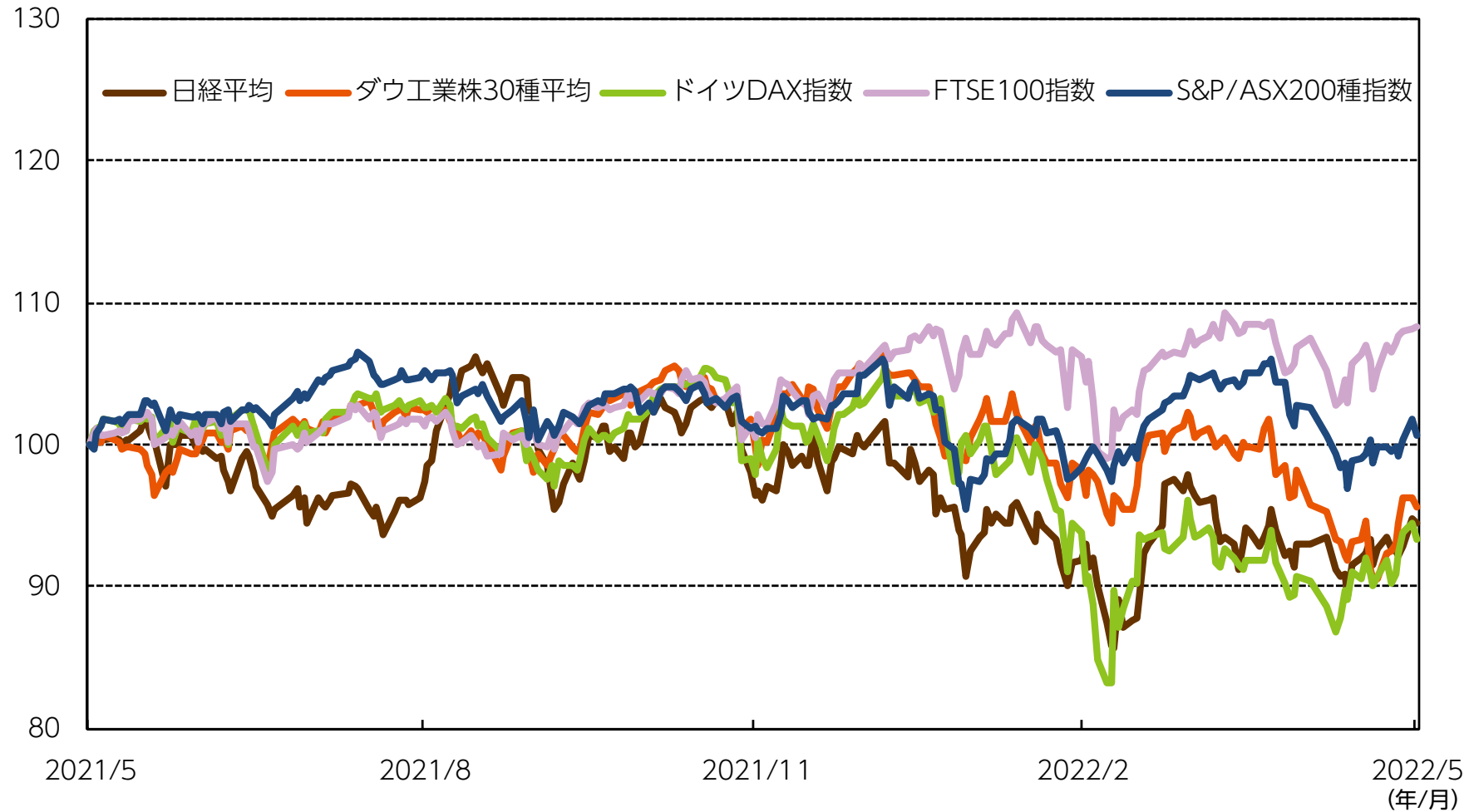


出所) ブルームバーグのデータをもとにニッセイアセットマネジメント作成  
 PBR (株価純資産倍率) : 株価の割安さを測る指標の1つで、「株価 ÷ 1株当たり純資産」で計算される。

データ期間 : 2012/5/31 ~ 2022/5/31 (日次)



# 主要株価指数の比較（先進国）直近1年



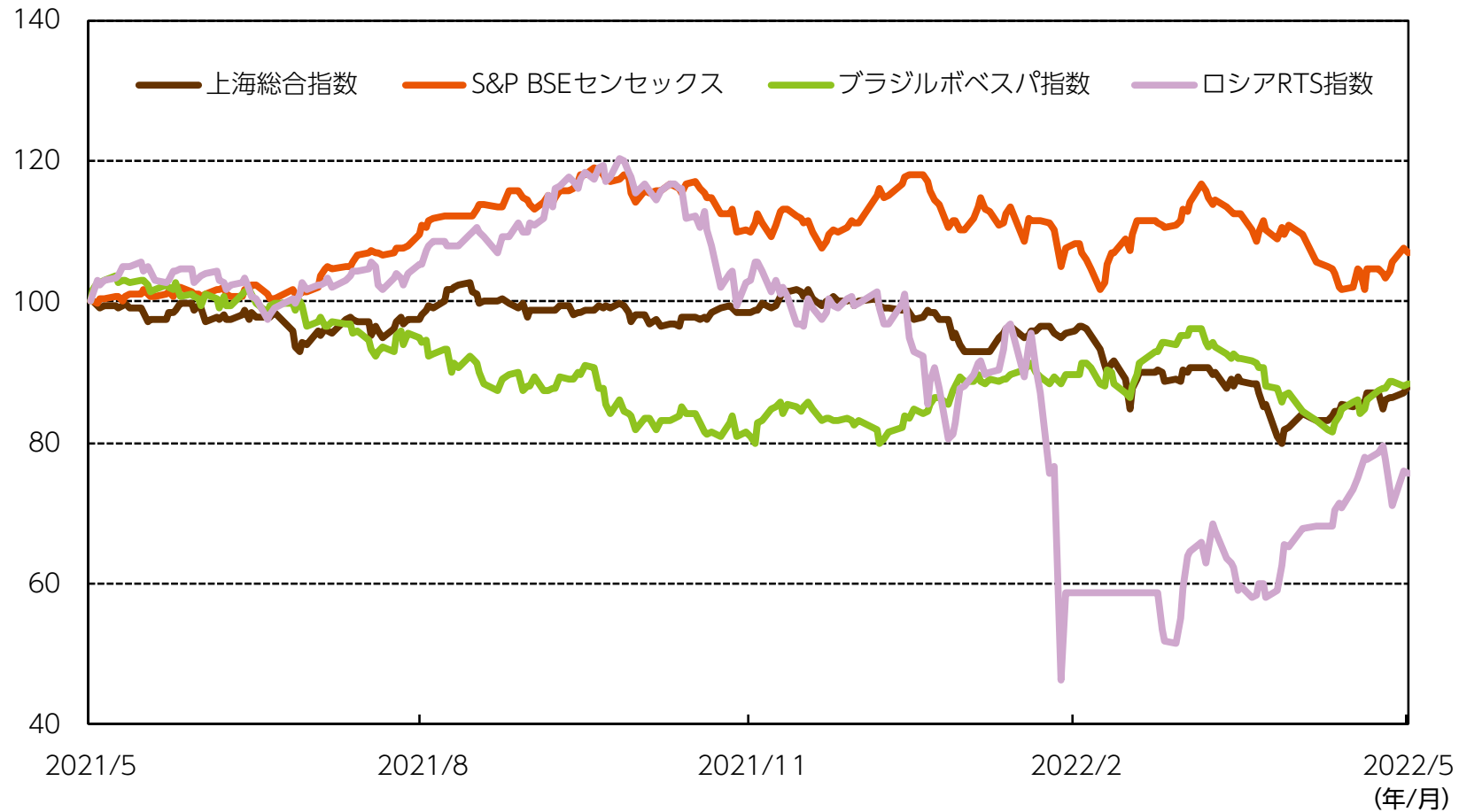
※2021/5/31を100として指数化

出所) ブルームバーグのデータをもとにニッセイアセットマネジメント作成

データ期間: 2021/5/31~2022/5/31 (日次)



# 主要株価指数の比較（新興国）直近1年



※2021/5/31を100として指数化

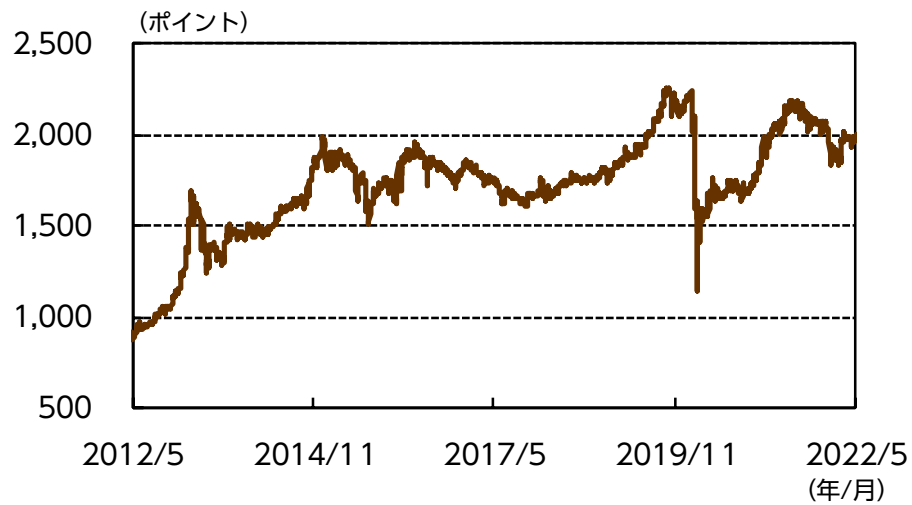
出所) ブルームバーグのデータをもとにニッセイアセットマネジメント作成

データ期間: 2021/5/31~2022/5/31 (日次)

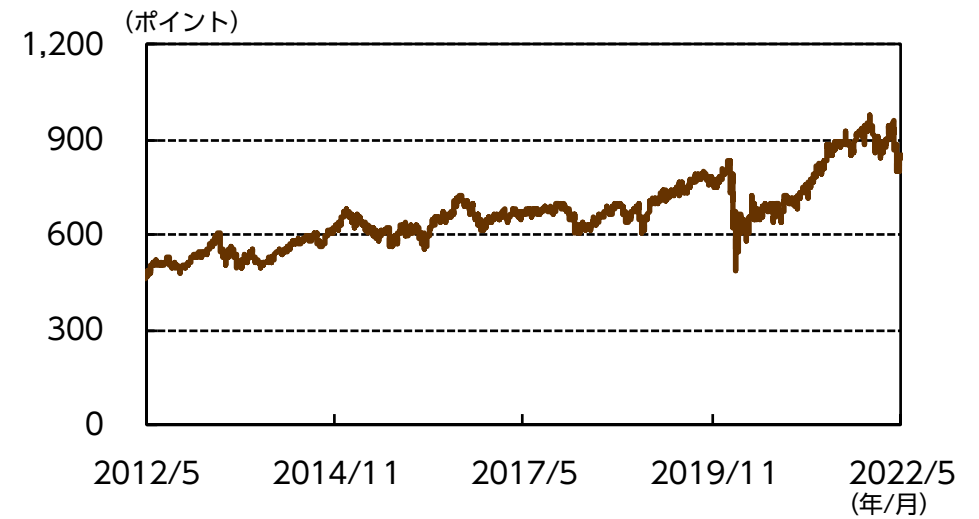


# 主要REIT指数

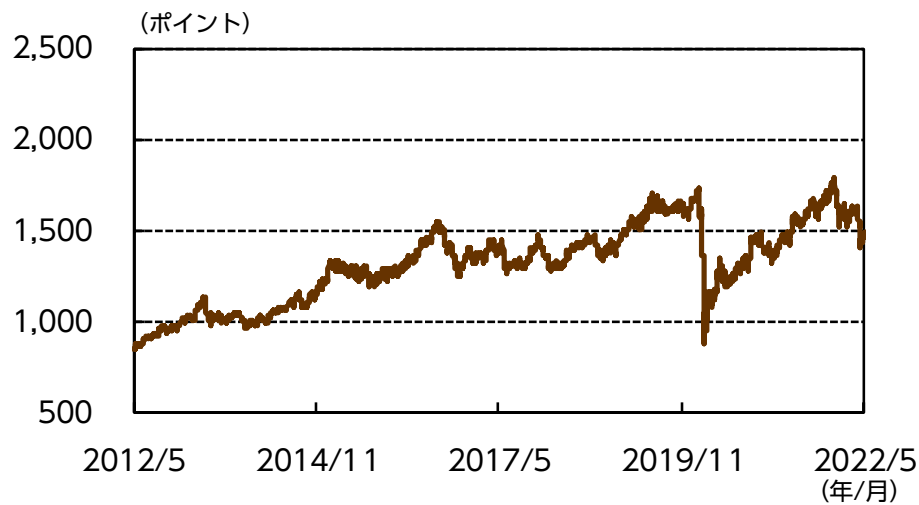
### 日本 (東証REIT指数)



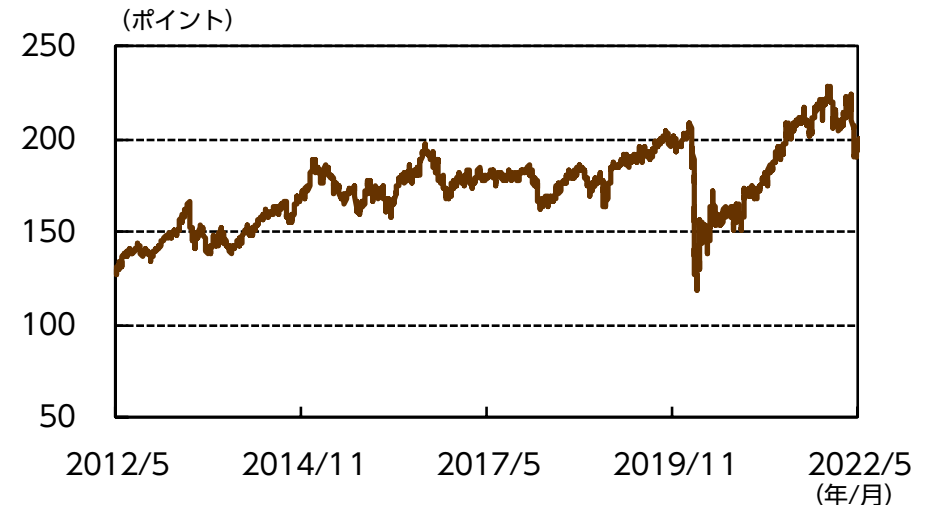
### 米国 (NAREIT All Equity)



### 豪州 (S&P/ASX200 REIT指数)



### 世界REIT (S&P グローバルREIT (除く日本) 指数)



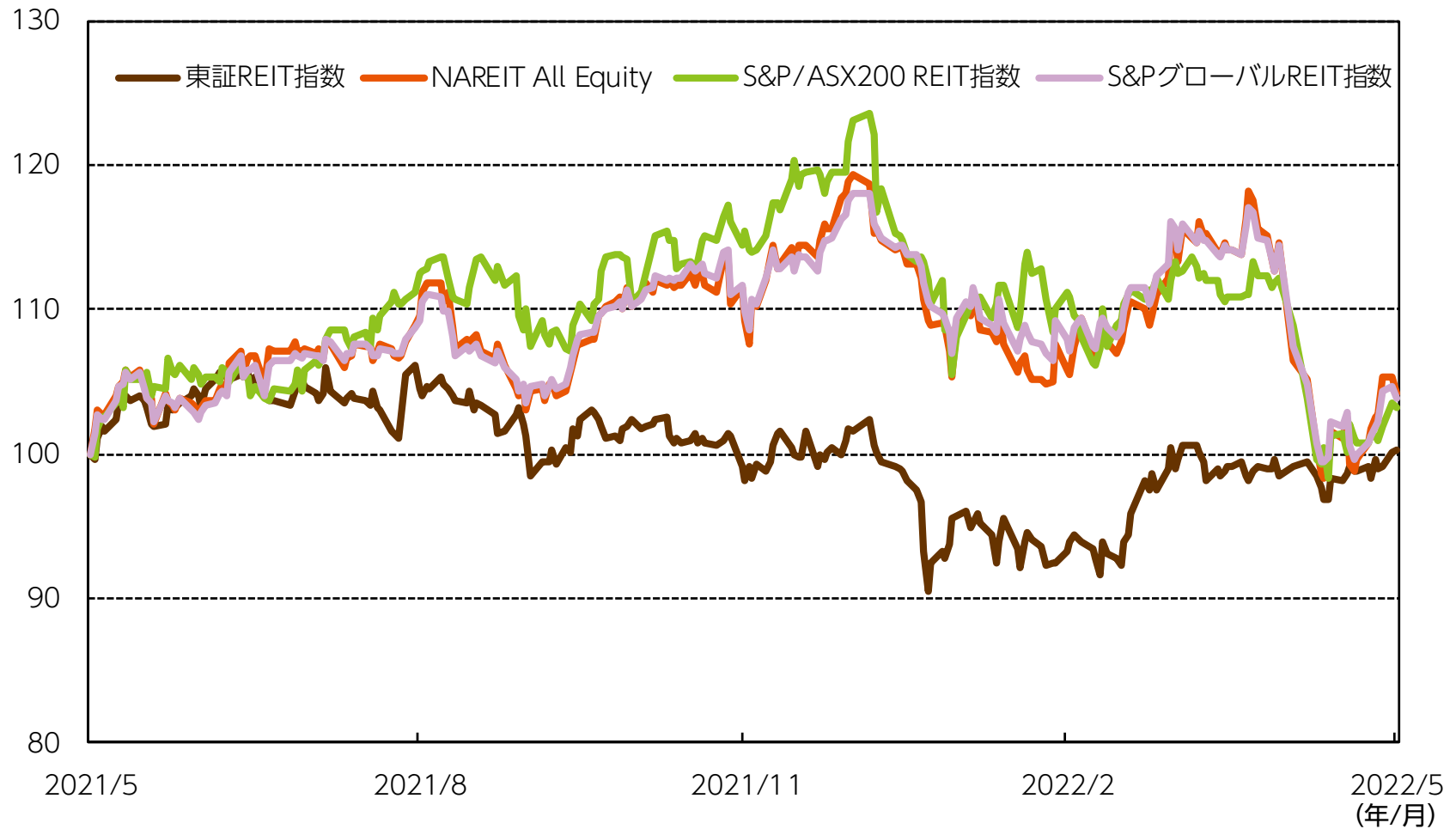
出所) ブルームバーグのデータをもとにニッセイアセットマネジメント作成

データ期間: 2012/5/31~2022/5/31 (日次)





# 主要REIT指数（配当込み）の比較 直近1年



※2021/5/31を100として指数化

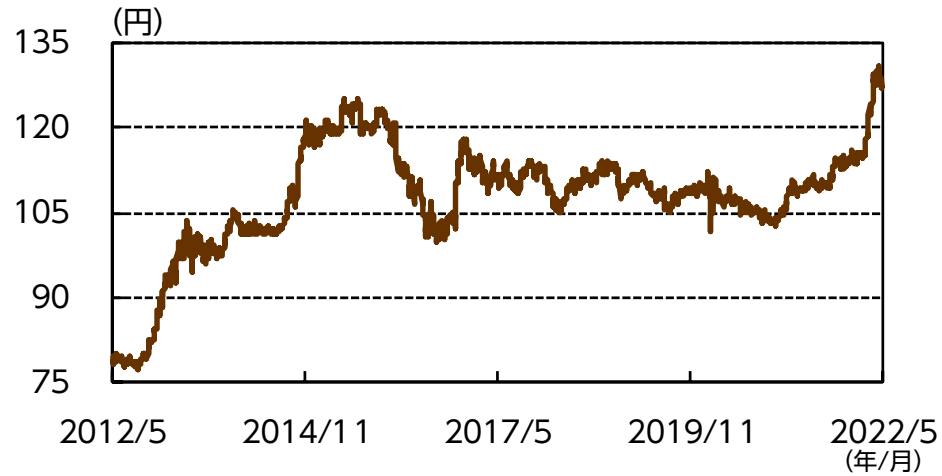
出所) ブルームバーグのデータをもとにニッセイアセットマネジメント作成

データ期間: 2021/5/31~2022/5/31 (日次)

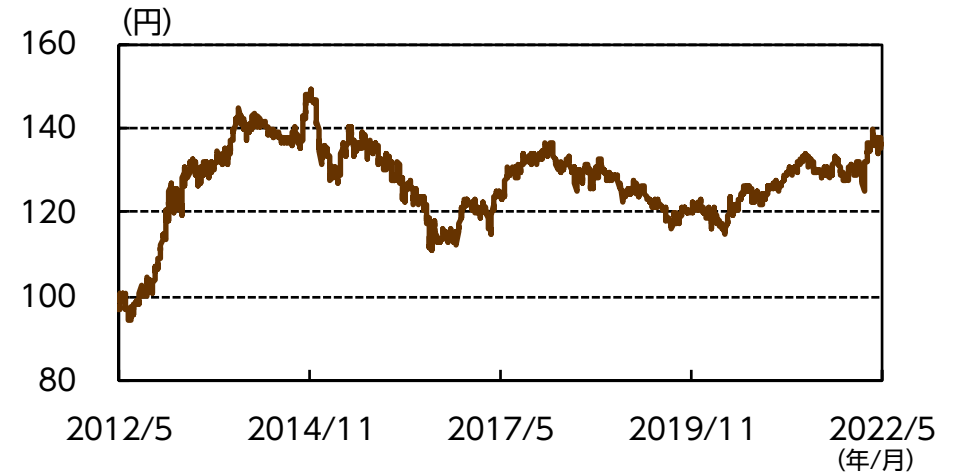


# 為替相場の推移 (対円)

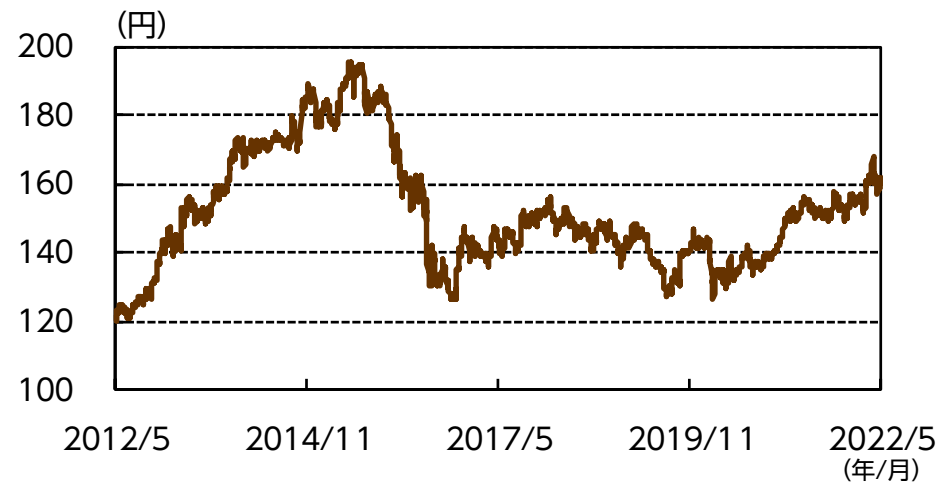
## 米ドル



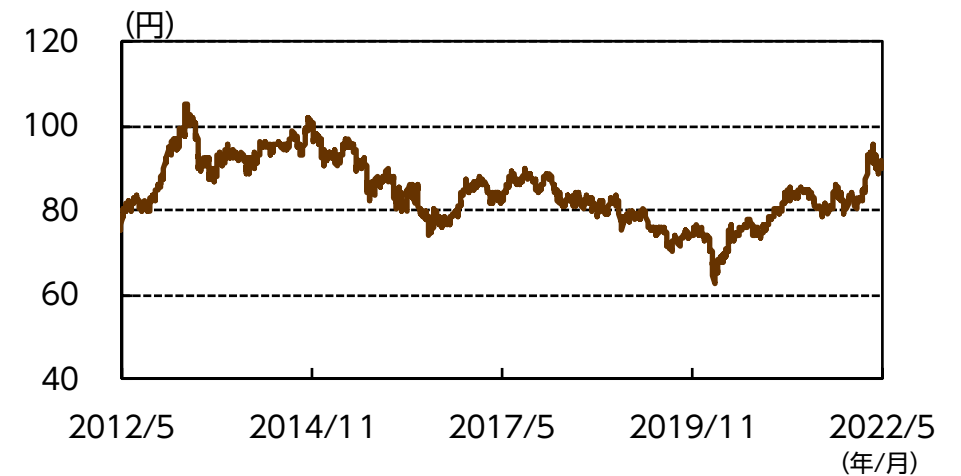
## ユーロ



## 英ポンド



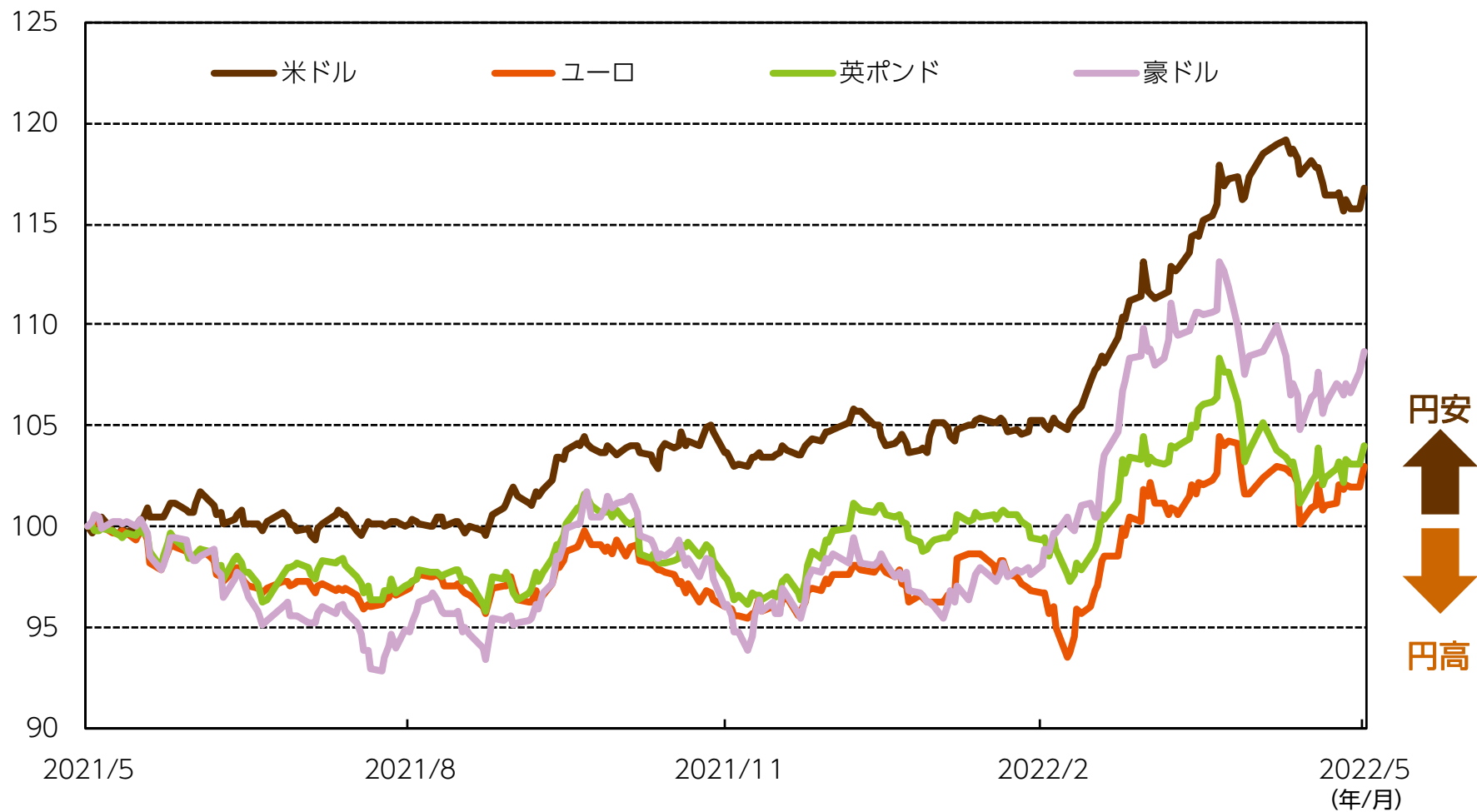
## 豪ドル



出所) ブルームバーグのデータをもとにニッセイアセットマネジメント作成

データ期間: 2012/5/31~2022/5/31 (日次)

# 主要通貨（対円）の比較（先進国）直近1年



※2021/5/31の各国通貨（対円）を100として指数化

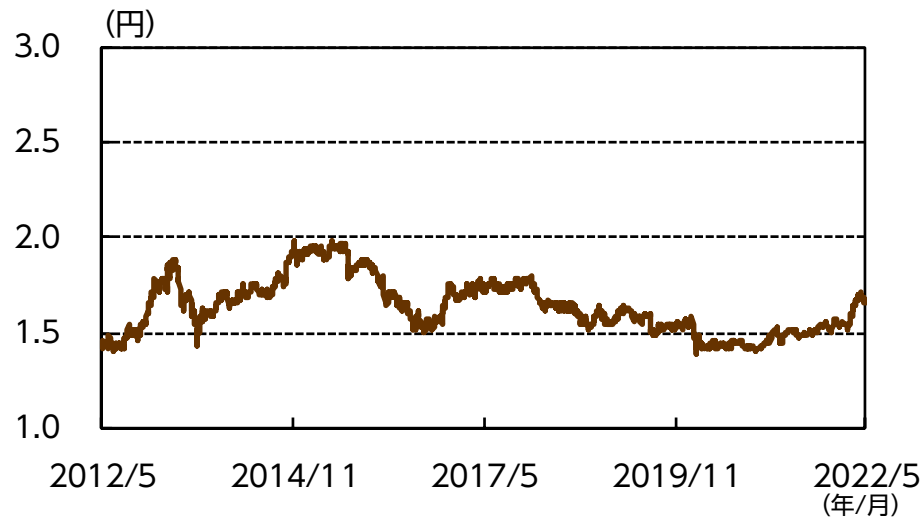
出所) ブルームバークのデータをもとにニッセイアセットマネジメント作成

データ期間: 2021/5/31~2022/5/31 (日次)

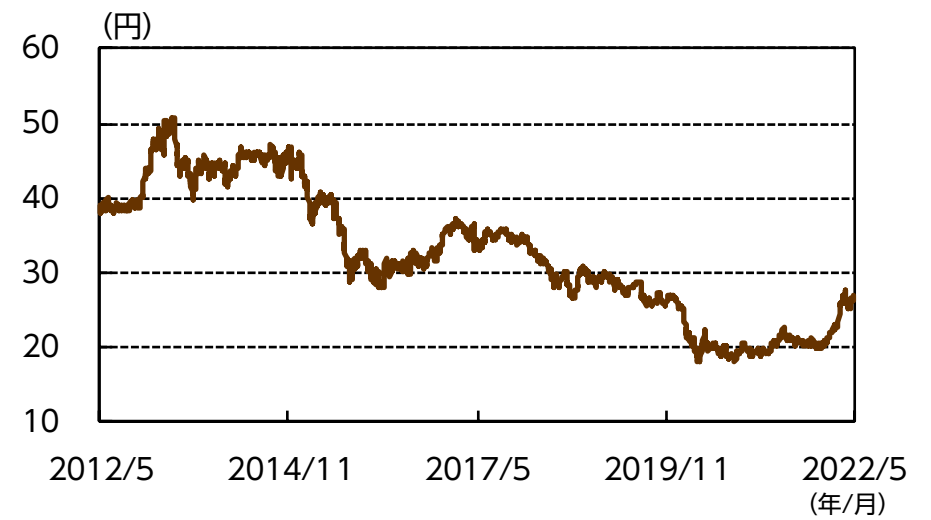


# 為替相場の推移 (対円)

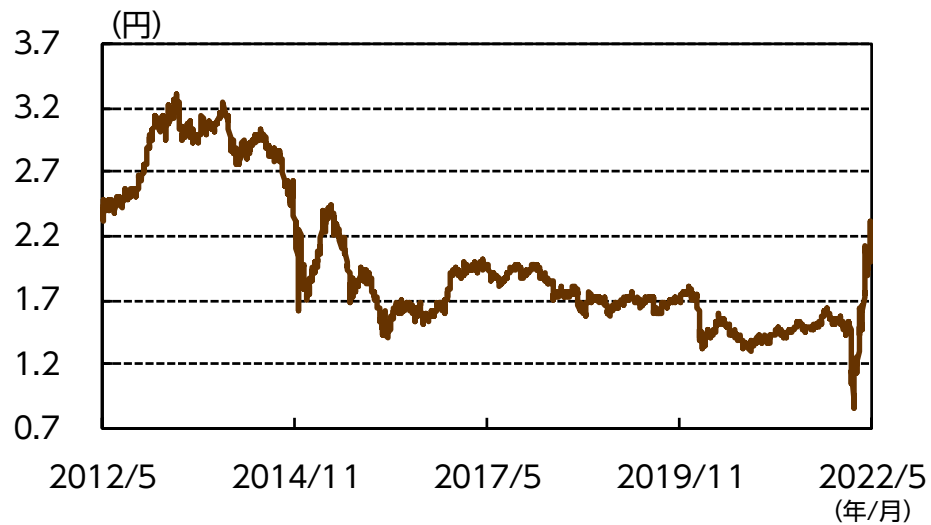
## インドルピー



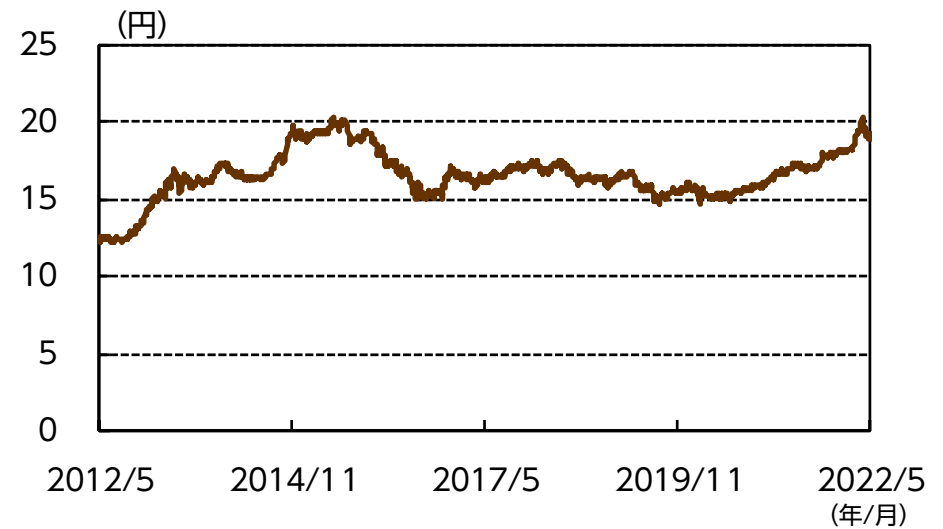
## ブラジルレアル



## ロシアルーブル



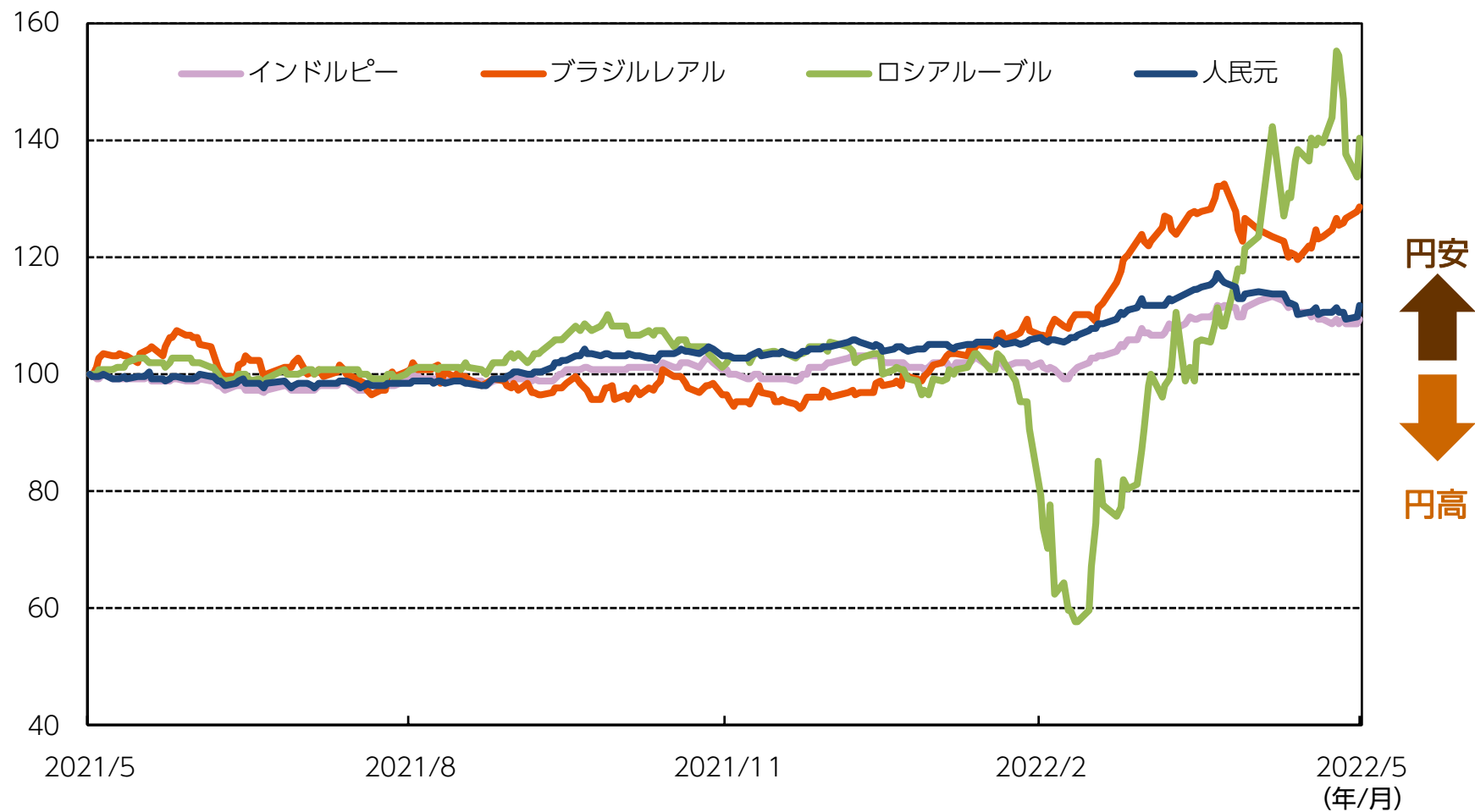
## 人民元



出所) ブルームバーグのデータをもとにニッセイアセットマネジメント作成

データ期間：2012/5/31～2022/5/31 (日次)

# 主要通貨（対円）の比較（新興国）直近1年



※2021/5/31の各国通貨（対円）を100として指数化

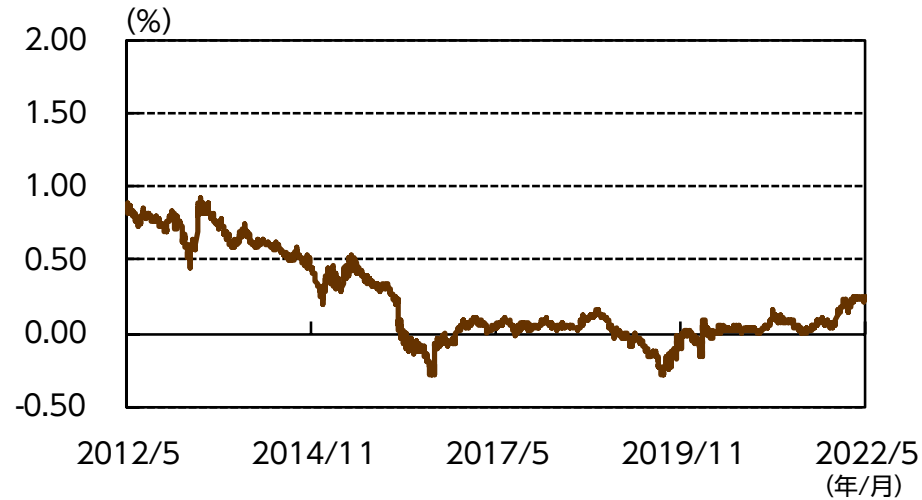
出所) ブルームバーグのデータをもとにニッセイアセットマネジメント作成

データ期間: 2021/5/31~2022/5/31 (日次)

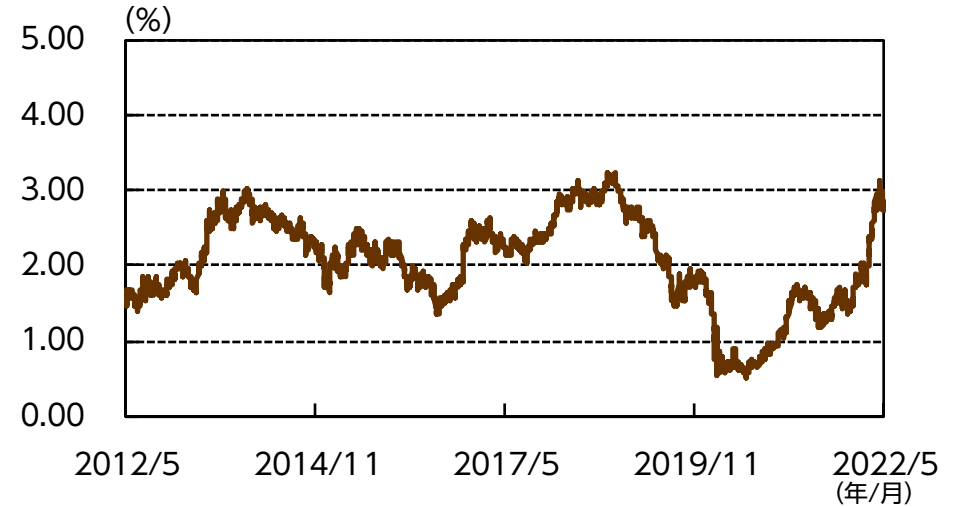


# 主要国金利 (10年国債)

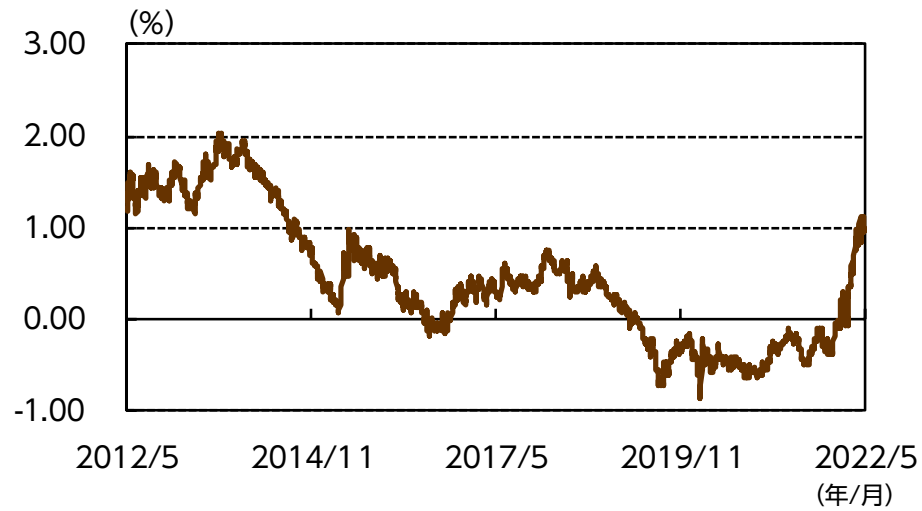
## 日本



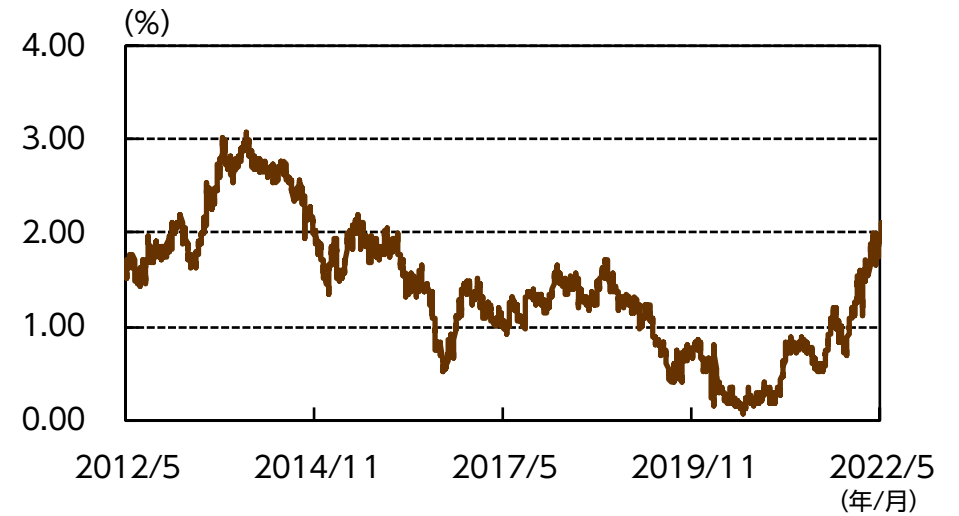
## 米国



## ドイツ



## 英国



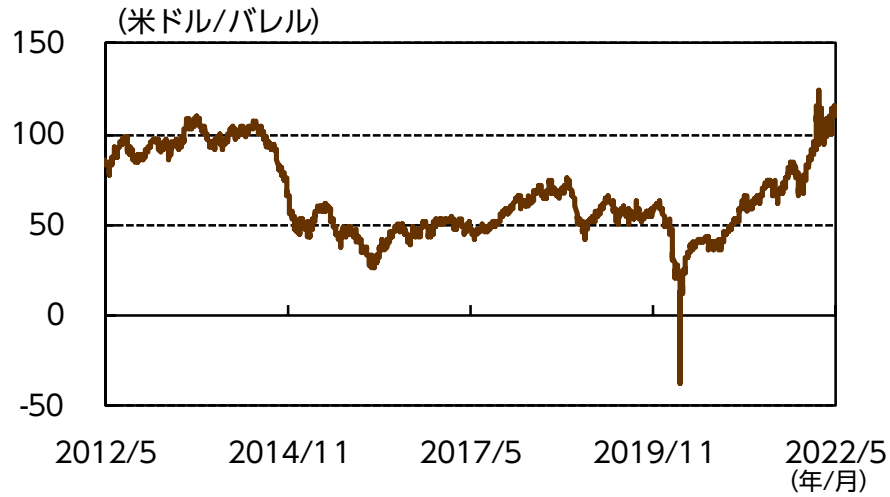
出所) ブルームバークのデータをもとにニッセイアセットマネジメント作成

データ期間: 2012/5/31~2022/5/31 (日次)

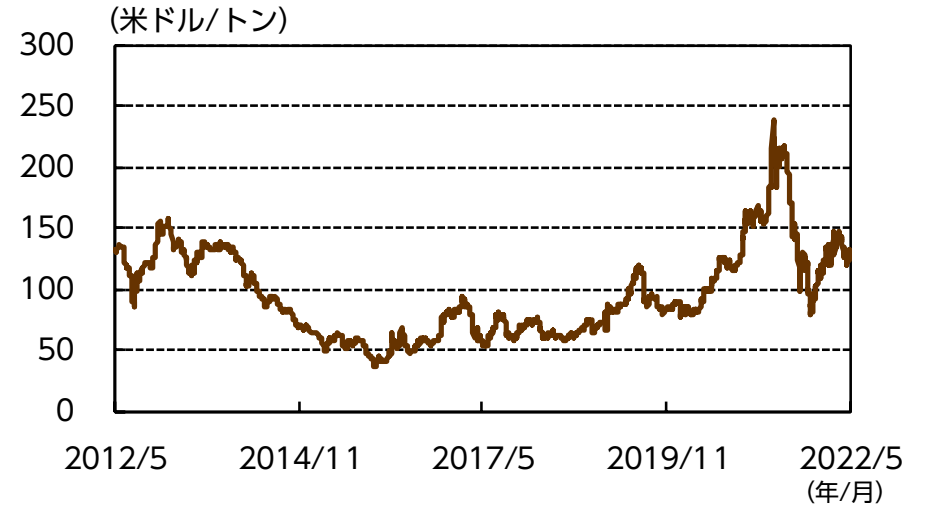


# 商品市況、その他の推移

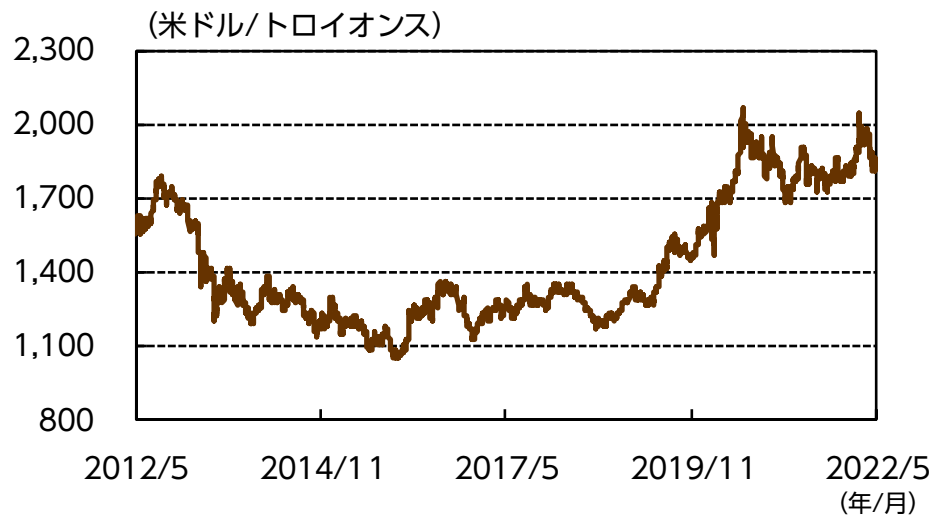
## 原油 (WT I) 先物



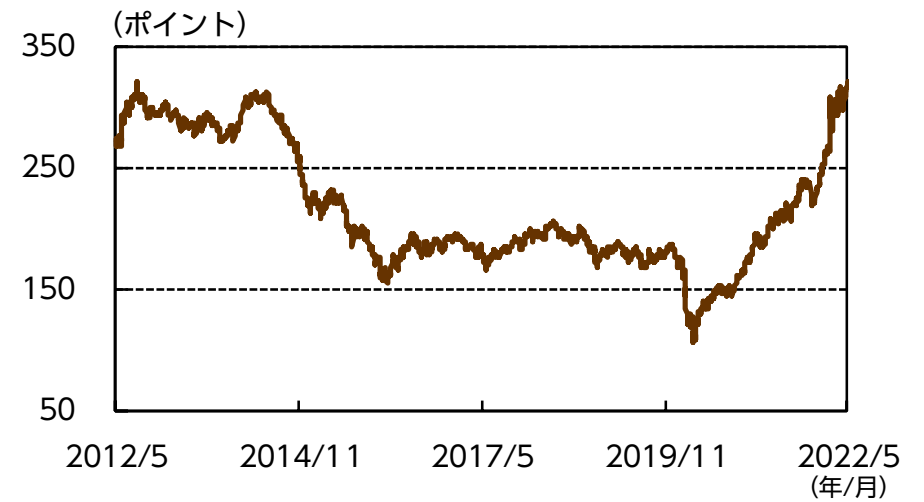
## 鉄鉱石



## ニューヨーク金先物



## CRB指数

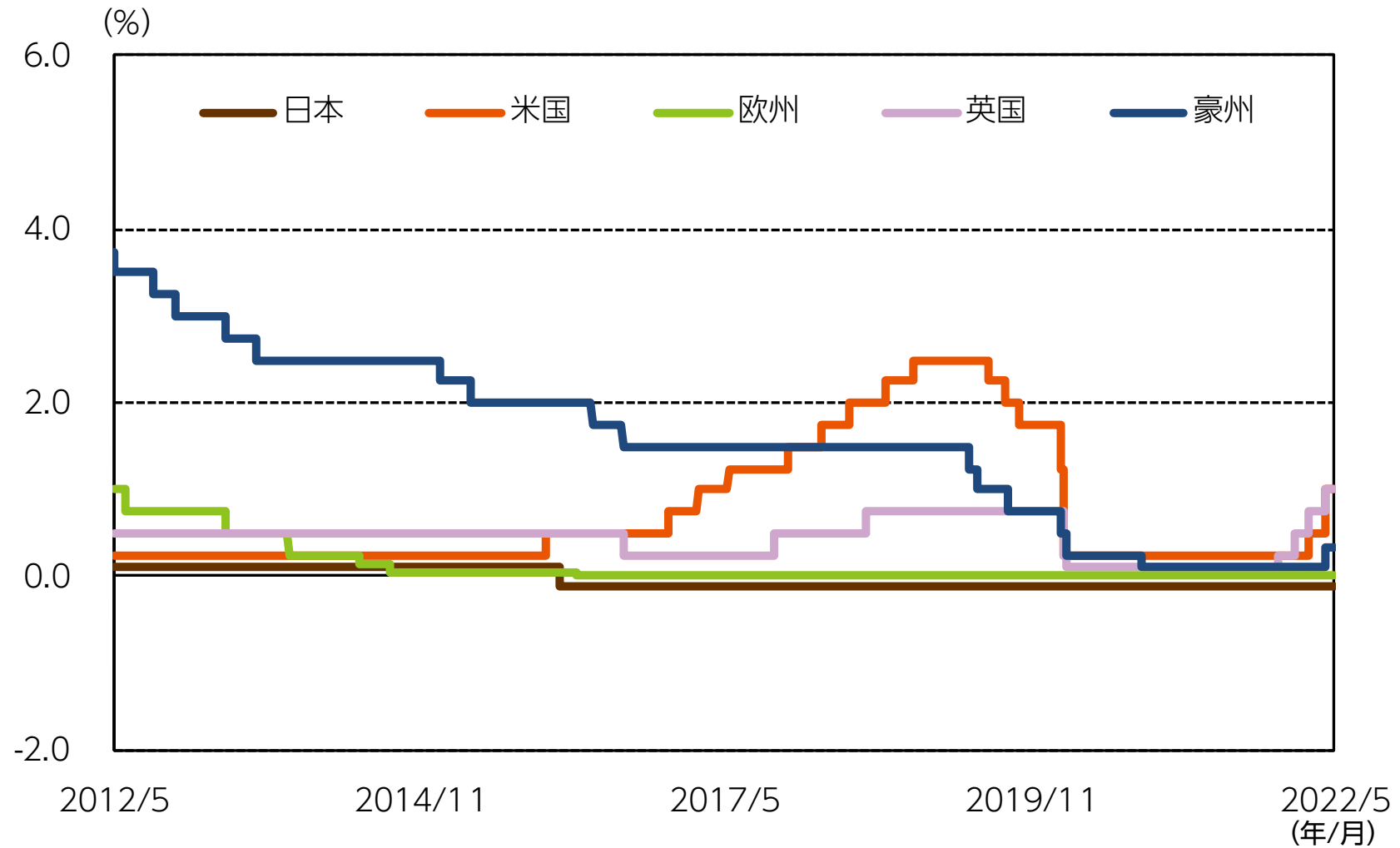


出所) ブルームバーグのデータをもとにニッセイアセットマネジメント作成

データ期間：2012/5/31～2022/5/31 (日次)



# 主要国政策金利（先進国）



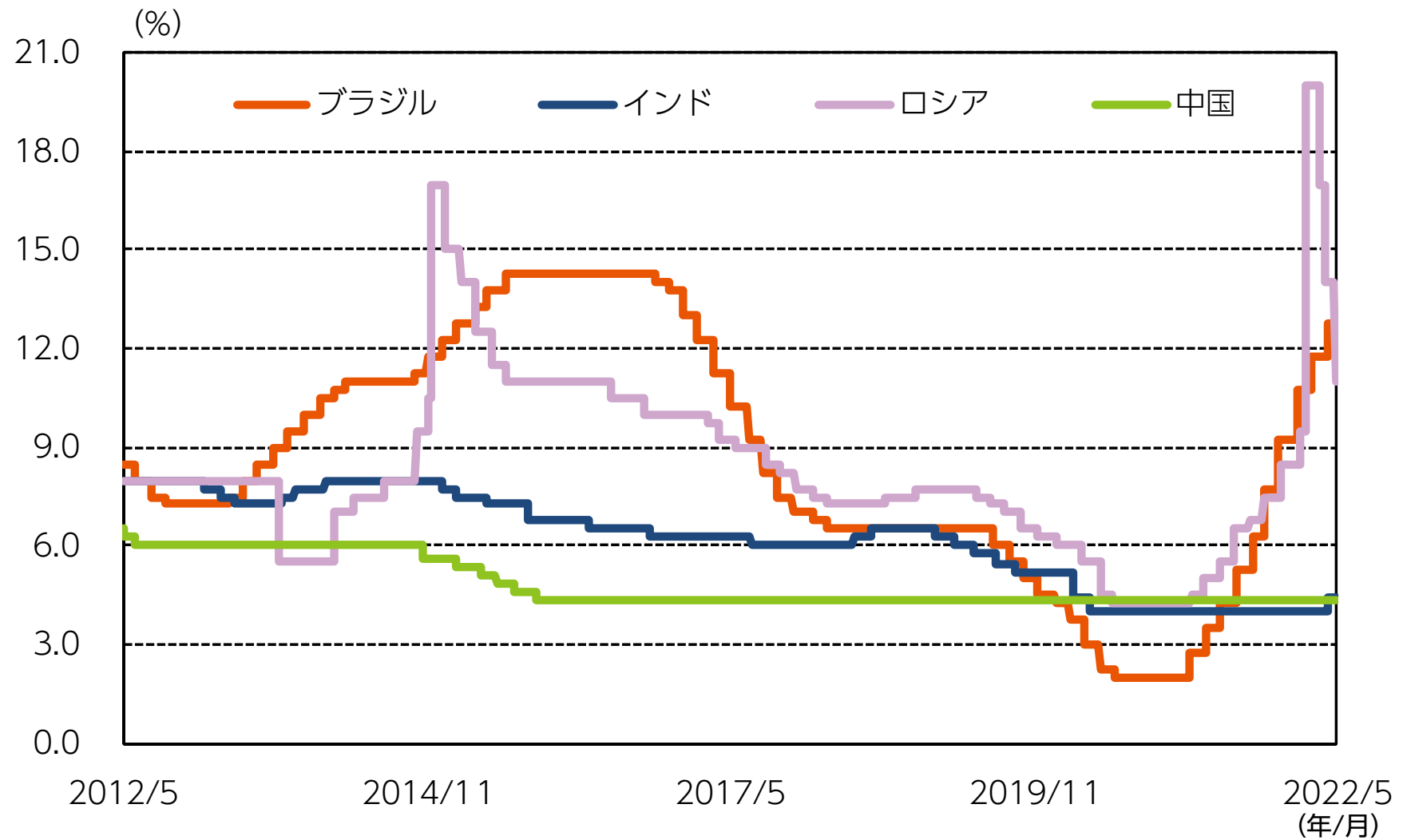
出所) ブルームバーグのデータをもとにニッセイアセットマネジメント作成

データ期間：2012/5/31～2022/5/31（日次）





# 主要国政策金利（新興国）




出所) ブルームバーグのデータをもとにニッセイアセットマネジメント作成


データ期間：2012/5/31～2022/5/31（日次）


# ニッセイアセットの MARKET NEWS


マーケットニュース

## フォーカスレポート


 **オーストラリアレポート**  
経済、株式・債券市場を徹底分析


 **米国経済・株式市場情報**  
アメリカの経済・株式市場を徹底分析

 **新興国レポート**  
インド、ブラジル、中国等、  
新興国を徹底分析

 **REITレポート**  
海外(米・豪等)REIT市場を徹底分析

 **J-REITレポート**  
国内REIT市場を徹底分析

 **臨時レポート**  
各国の金融政策や市場の変化について  
速やかにお伝えします。

 **経済指標ウォッチャー**  
各国の重要経済指標の結果をタイム  
リーにお伝えします。

## レギュラーレポート



**投資環境見通し**  
毎月、投資環境と今後の見通しを  
お届けします。



**週間市場レポート**  
日米株式・為替動向の一週間を  
振り返ります。



## コラム他



**金融市場NOW**  
金融市場動向、市場の旬な  
話題の分析と解説



**アナリストの眼**  
業界の着目点やトレンドを  
独自の切り口でご紹介。