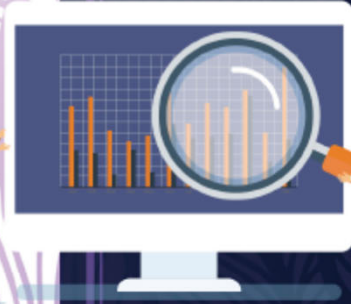


# 新興国データ集 (経済・金融データ)

2022年4月



投資信託はリスクを含む商品であり、運用実績は市場環境等により変動し、運用成果(損益)はすべて投資者の皆様のものとなります。投資元本および利回りが保証された商品ではありません。

目論見書のご請求は・お申込は

設定・運用は



ニッセイアセットマネジメント株式会社

NISSAY  
ASSET MANAGEMENT

金融商品取引業者 関東財務局長(金商)第369号

加入協会:一般社団法人投資信託協会、一般社団法人日本投資顧問業協会

コールセンター

0120-762-506

9:00 ~ 17:00 (土日祝日・年末年始を除く)

ホームページ

<https://www.nam.co.jp/>

<審査確認番号 2022-T B 23>





## 重要な注意事項

- 当資料はニッセイアセットマネジメントが作成したものです。ご購入に際しては、販売会社よりお渡しする投資信託説明書（交付目論見書）、契約締結前交付書面等（目論見書補完書面を含む）の内容を十分にお読みになり、ご自身でご判断ください。
- 投資信託は保険契約や金融機関の預金ではなく、保険契約者保護機構、預金保険の対象とはなりません。証券会社以外の金融機関で購入された投資信託は、投資者保護基金の支払対象にはなりません。
- 投資信託は値動きのある資産を投資対象としており、基準価額は変動しますので、これにより投資元本を割込むおそれがあります。ファンドによって投資対象資産や投資規制、投資対象国などが異なるため、リスクの内容や性質が異なります。また、投資信託のお申込時、保有期間中、およびご換金時には費用をご負担いただく場合があります。詳しくは、投資信託説明書（交付目論見書）をご覧ください。
- 当資料のいかなる内容も将来の運用成果等を示唆あるいは保証するものではありません。記載内容は原則として2022年3月末時点の市場環境等に基づいて作成したものであり、事前の予告なく変更される場合があります。
- 当資料に記載されている各指数、統計資料等の著作権・知的財産権その他一切の権利は、各算出先、公表元に帰属します。
- 当資料は信頼できると考えられる情報に基づいて作成しておりますが、情報の正確性、完全性を保証するものではありません。

当セミナーでニッセイアセットマネジメントが投資信託商品の説明を行う場合、その説明は、金融商品取引法における「第二種金融商品取引業」の勧誘として行うものです。

尚、お客様個別のご事情に適した情報の提供や具体的なお提案、販売や申し込みの手続きは販売会社が行います。投資を行う際は販売会社より十分な商品説明を受け、最終決定はお客様ご自身で行っていただきますようお願いいたします。



# 投資信託のリスクと手数料等について

## 投資信託のリスク

投資信託には、株式投資リスク、流動性リスク、債券投資リスク（金利変動リスク、信用リスク、期限前償還リスク）、その他のリスクがあり、さらに外貨建資産に投資する場合には外国証券投資リスク（カントリーリスク、為替変動リスク）があります。

これらリスクにより、ファンドの基準価額が下落し、損失を被ることがあります。

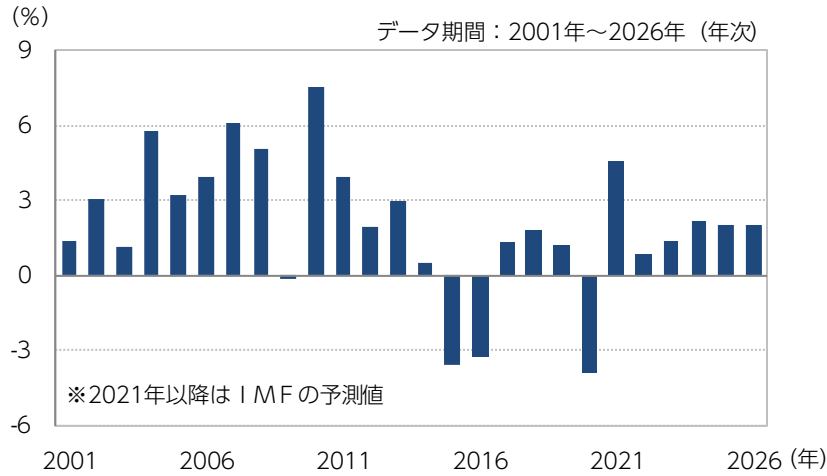
## 投資信託にかかる手数料等について

投資信託の購入にあたっては、ご購入時に直接ご負担いただく費用として購入時手数料、ご換金時に直接ご負担いただく費用として信託財産留保額、保有期間中に信託財産で間接的にご負担いただく費用として運用管理費用（信託報酬）、監査費用、その他の費用・手数料等があります。

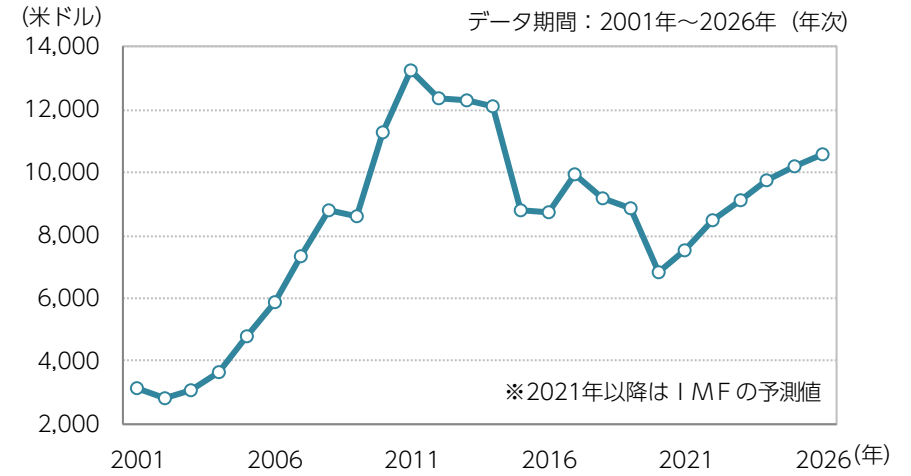
当該費用等の合計額、その上限額および計算方法は、ファンドにより異なるため、事前に記載することはできません。



## GDP 成長率

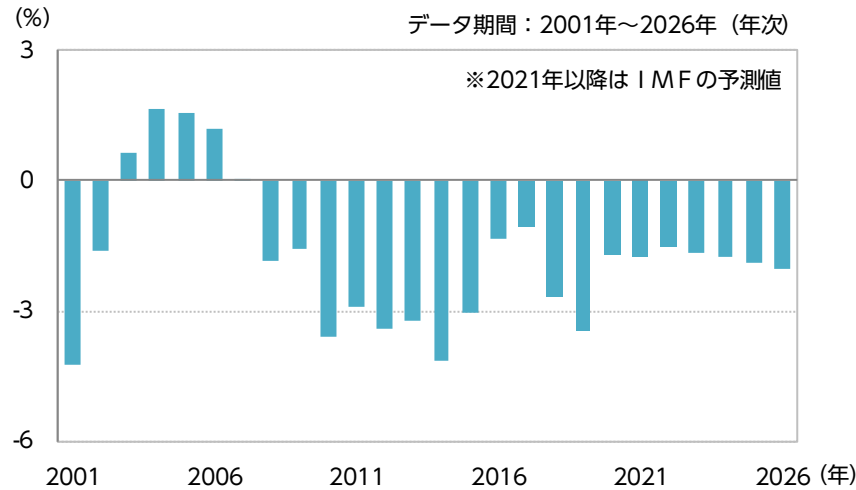


## 1人当りGDP (注)

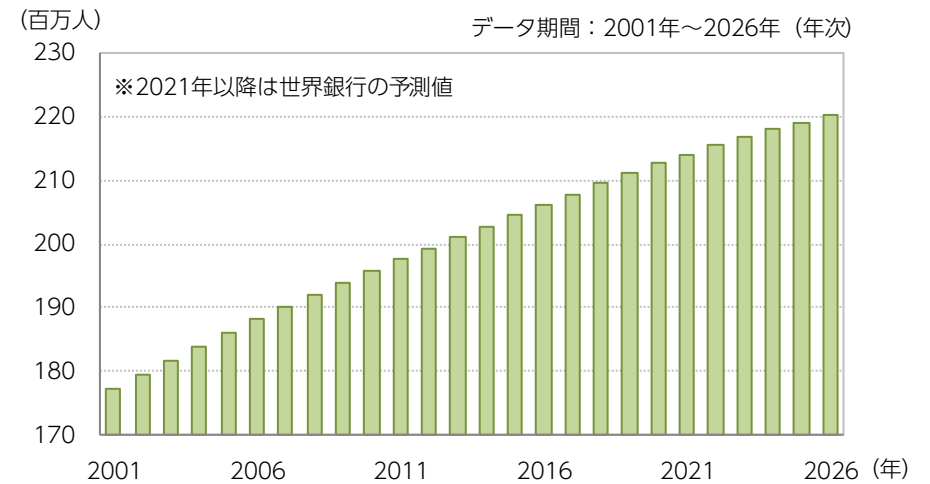


(注) IMF の GDP データと世界銀行の人口データにより、ニッセイアセットマネジメントが算出。

## 経常収支 (対GDP)



## 人口

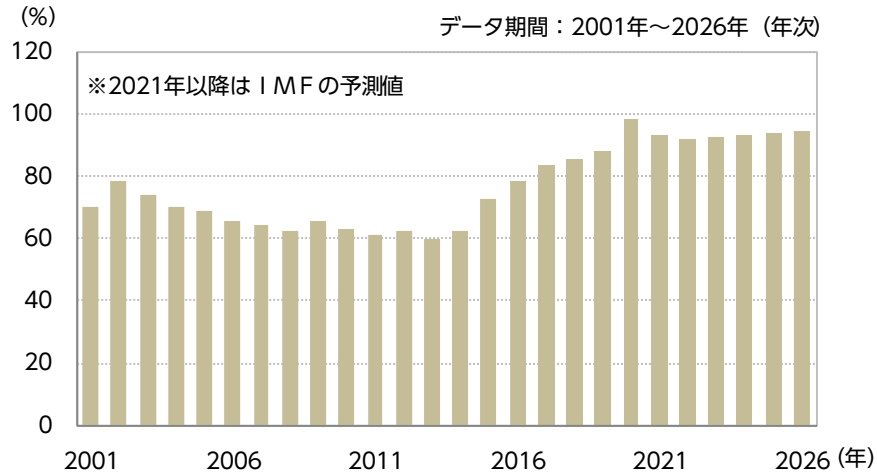


出所) IMF、世界銀行のデータをもとにニッセイアセットマネジメント作成

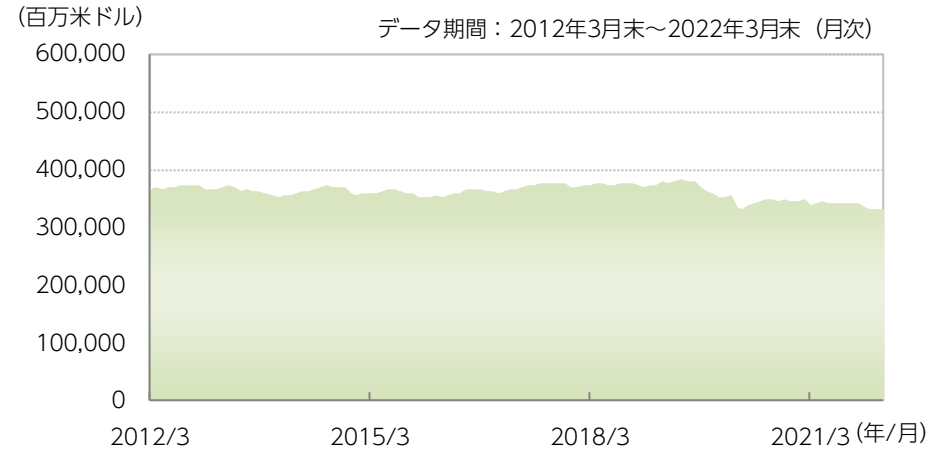




## 政府債務残高 (対GDP)



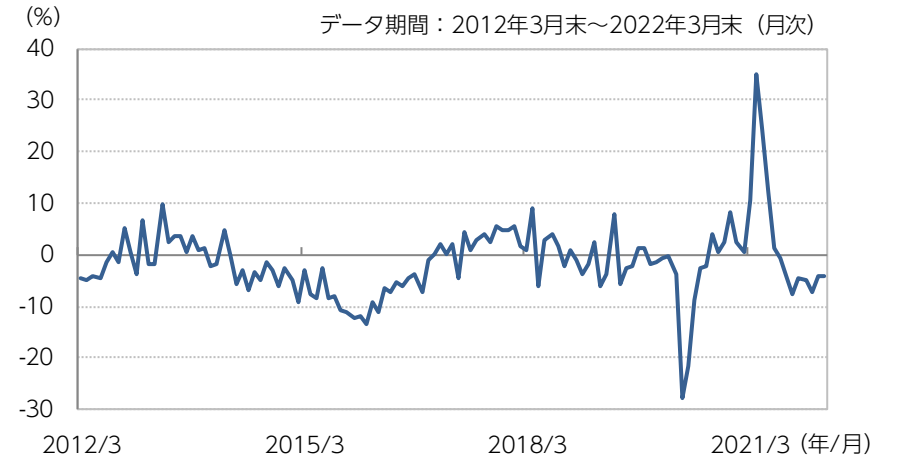
## 外貨準備高



## 消費者物価指数 (前年同月比)



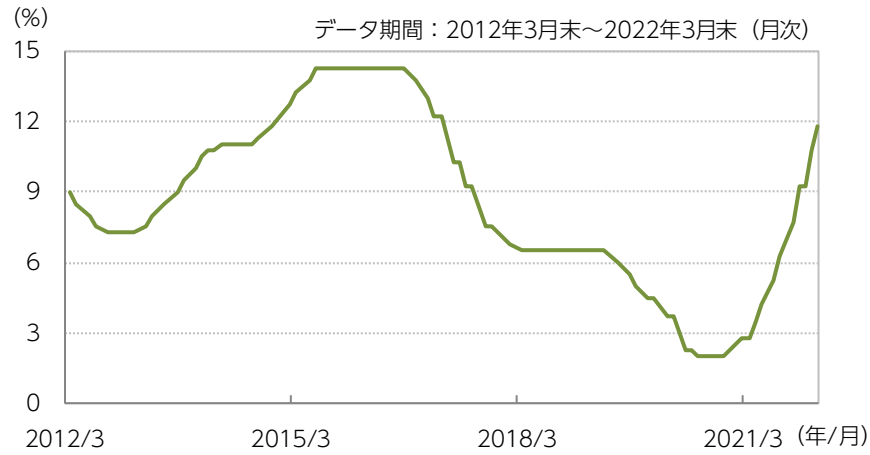
## 鉱工業生産指数 (前年同月比)



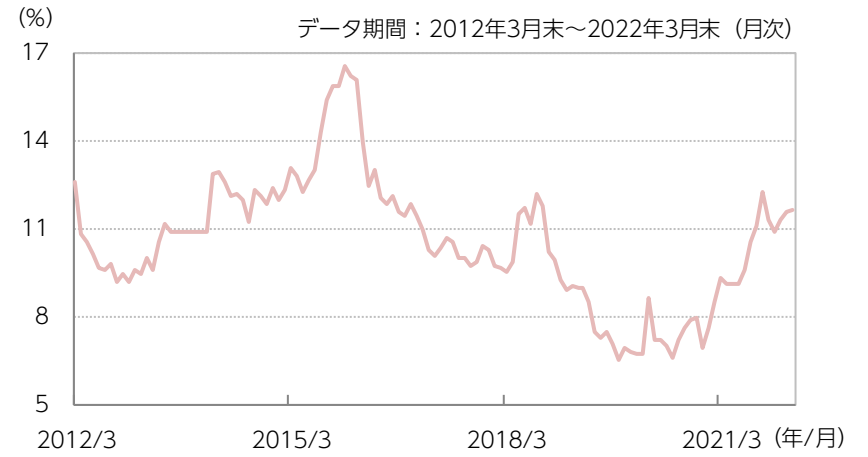
出所) IMF、ブルームバーグのデータをもとにニッセイアセットマネジメント作成



## 政策金利



## 10年国債金利



## 株価（ブラジル・ボベスパ指数）



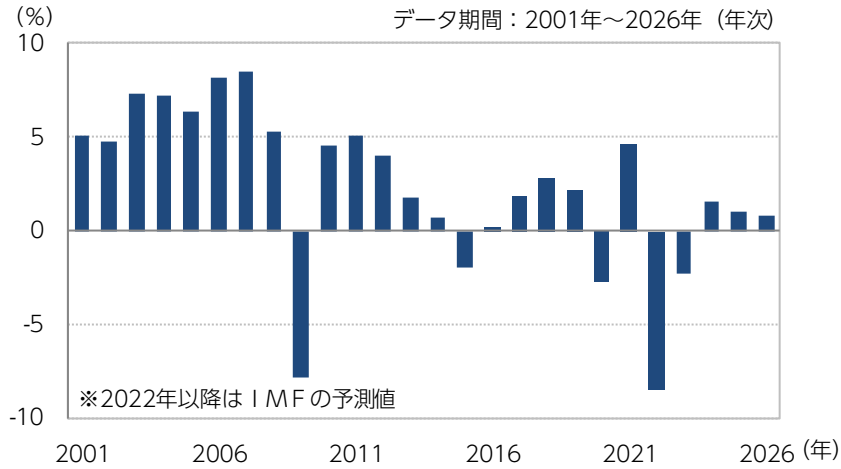
## ブラジルリアル／円



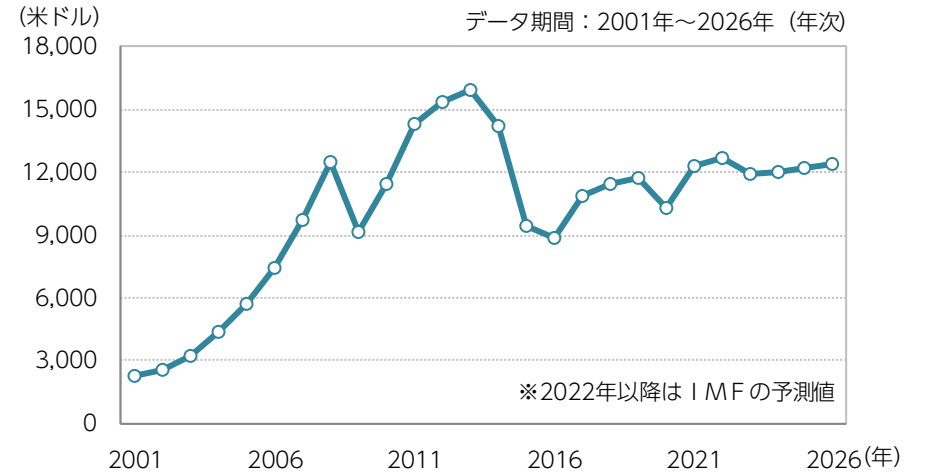
出所) ブルームバーグのデータをもとにニッセイアセットマネジメント作成



## GDP 成長率

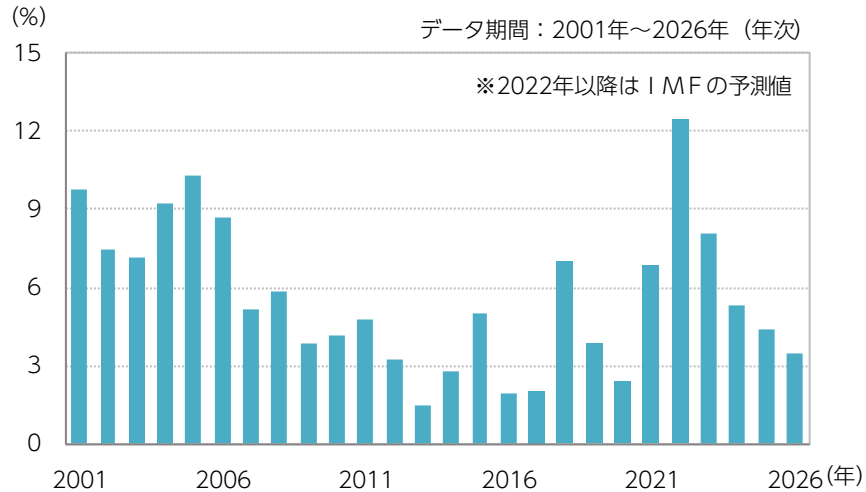


## 1人当りGDP (注)



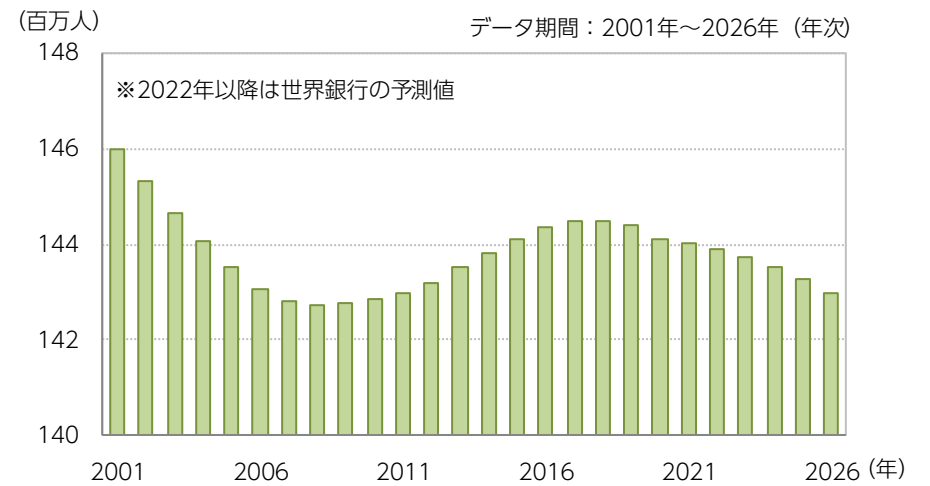
(注) IMF の GDP データと世界銀行の人口データにより、ニッセイアセットマネジメントが算出。

## 経常収支 (対GDP)

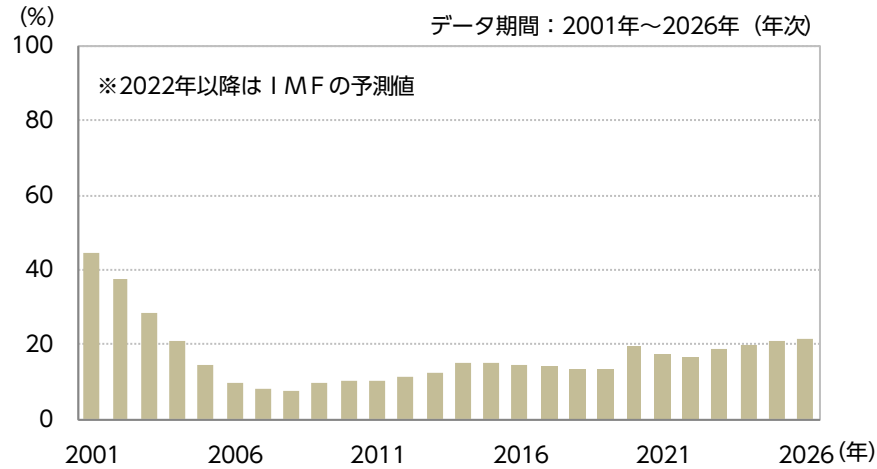


出所) IMF、世界銀行のデータをもとにニッセイアセットマネジメント作成

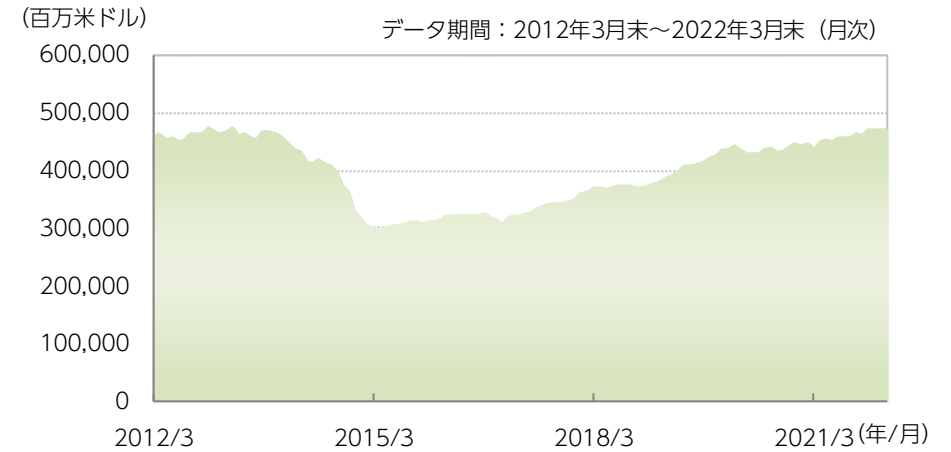
## 人口



## 政府債務残高 (対GDP)



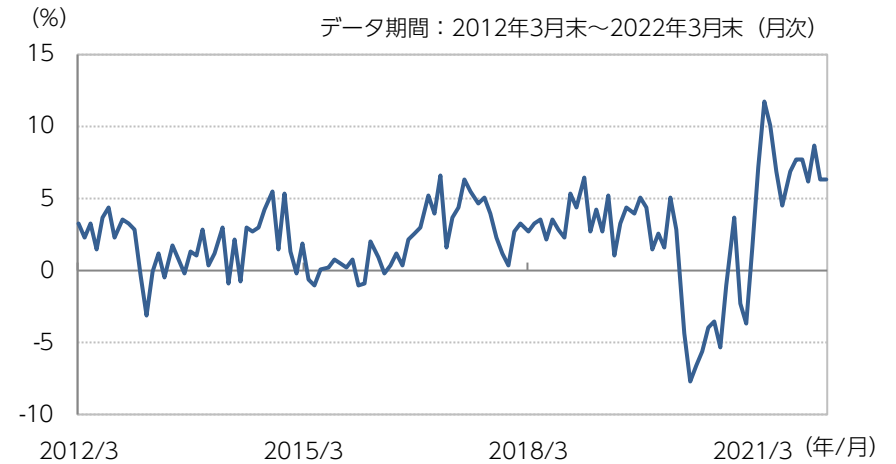
## 外貨準備高



## 消費者物価指数 (前年同月比)



## 鉱工業生産指数 (前年同月比)



出所) IMF、ブルームバーグのデータをもとにニッセイアセットマネジメント作成

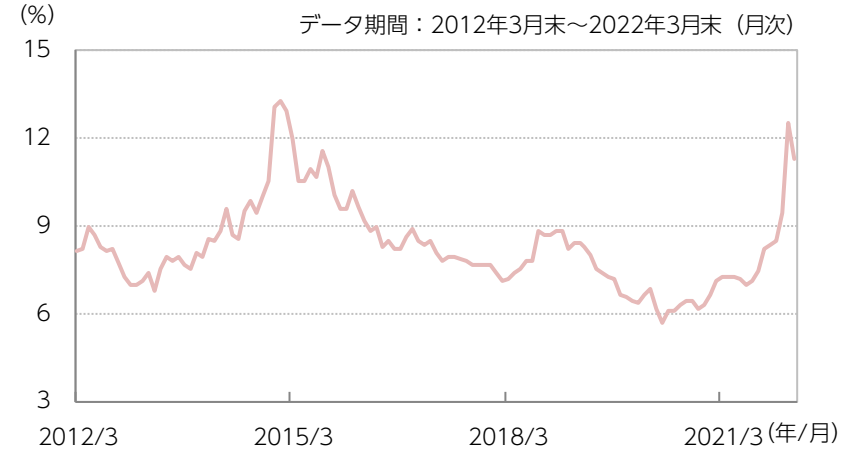




## 政策金利



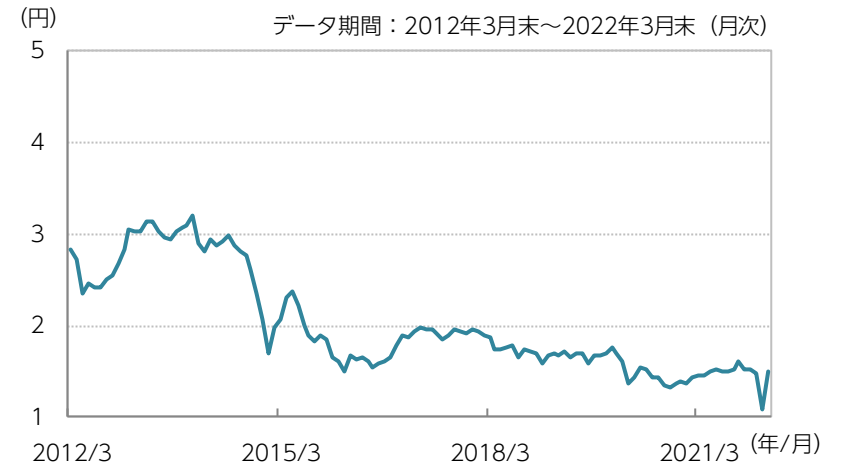
## 10年国債金利



## 株価（ロシア・RTS指数）



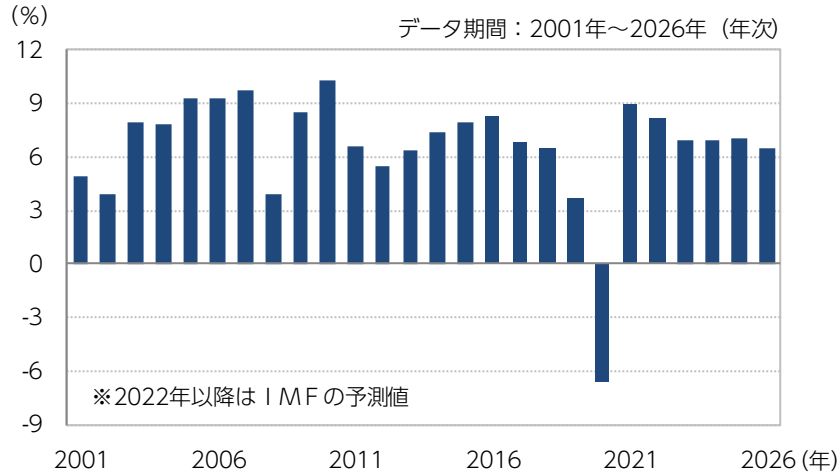
## ロシアルーブル／円



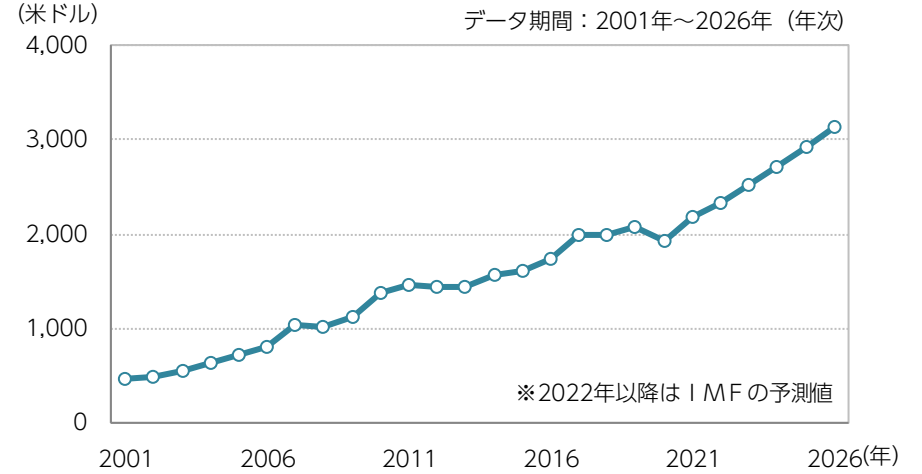
出所) ブルームバーグのデータをもとにニッセイアセットマネジメント作成



## GDP 成長率

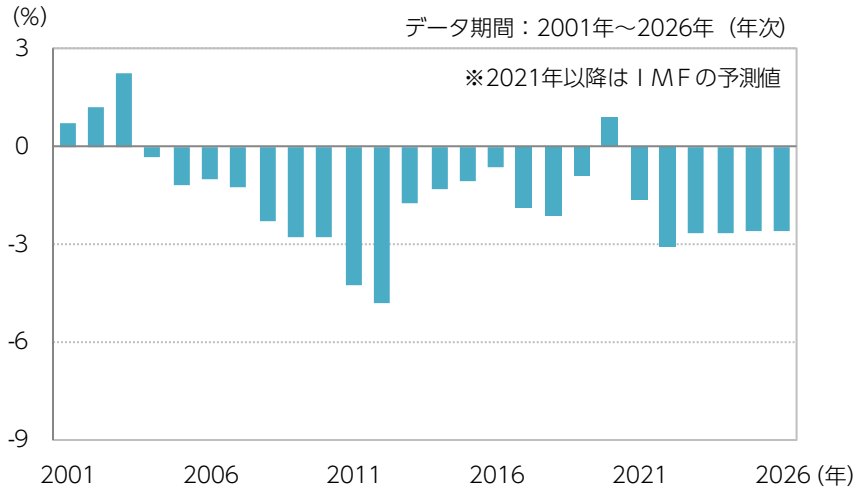


## 1人当りGDP (注)

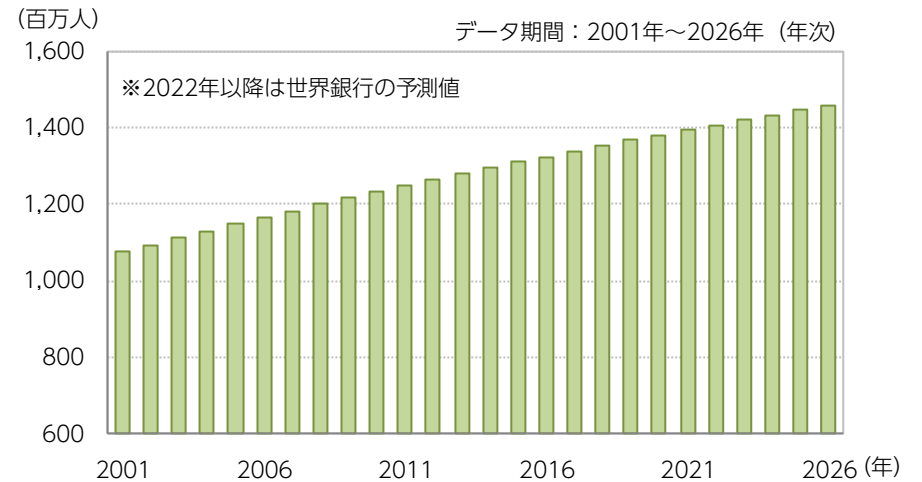


(注) IMF の GDP データと世界銀行の人口データにより、ニッセイアセットマネジメントが算出。

## 経常収支 (対GDP)



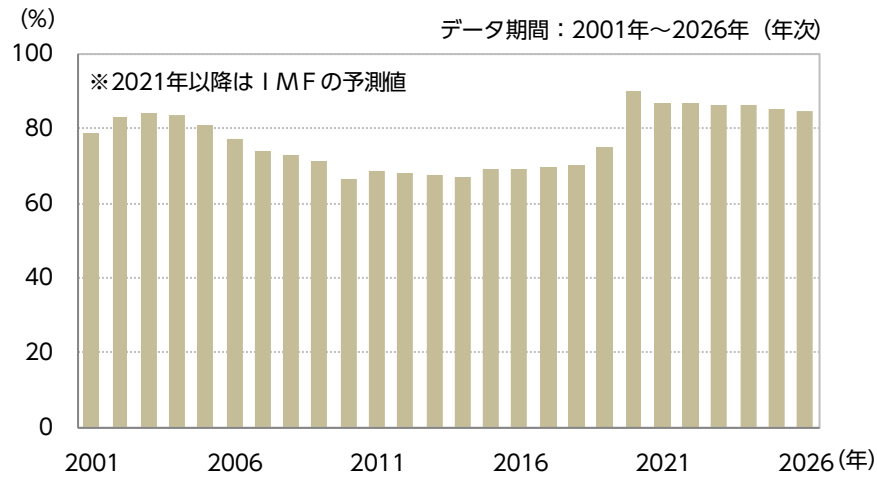
## 人口



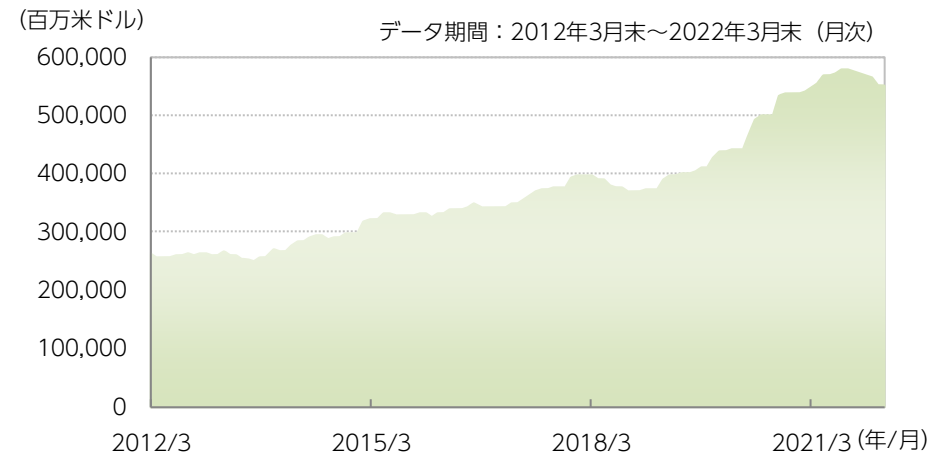
出所) IMF、世界銀行のデータをもとにニッセイアセットマネジメント作成



## 政府債務残高 (対GDP)



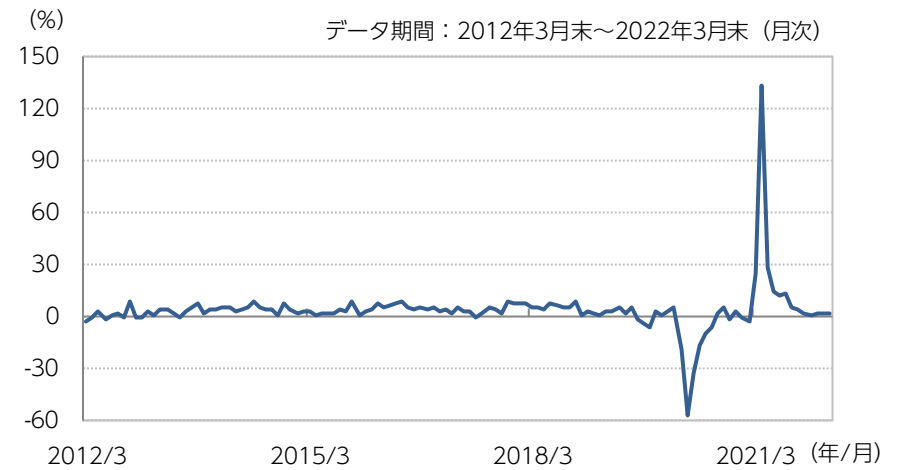
## 外貨準備高



## 消費者物価指数 (前年同月比)



## 鉱工業生産指数 (前年同月比)

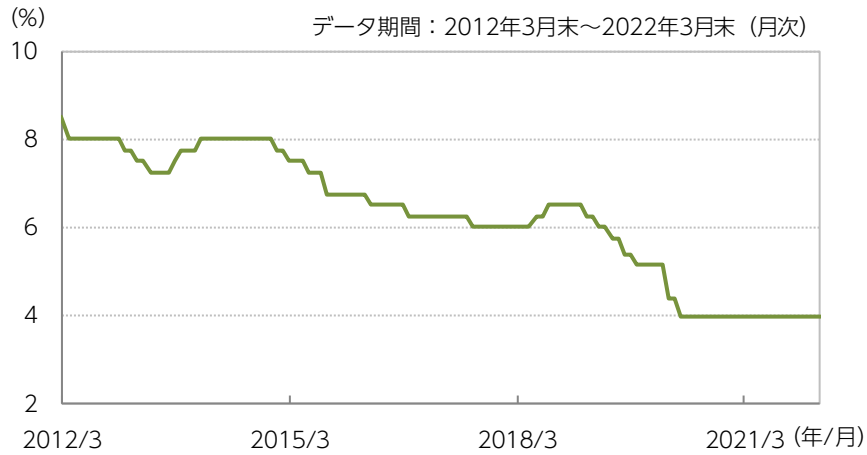


出所) IMF、ブルームバーグのデータをもとにニッセイアセットマネジメント作成

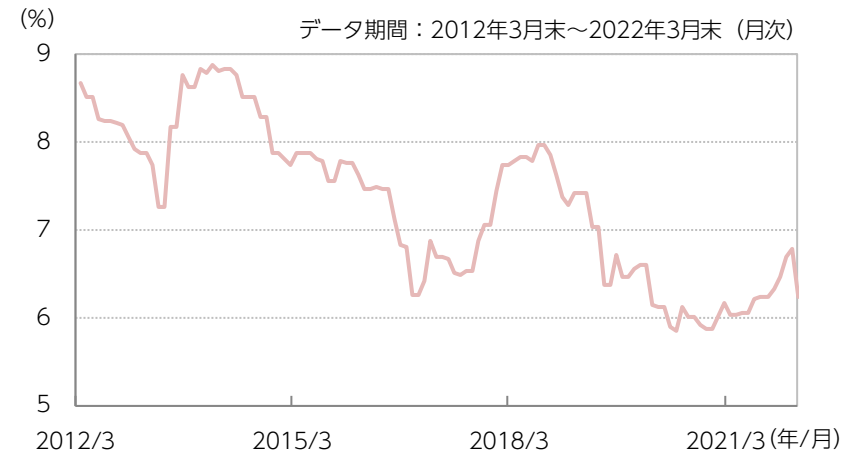




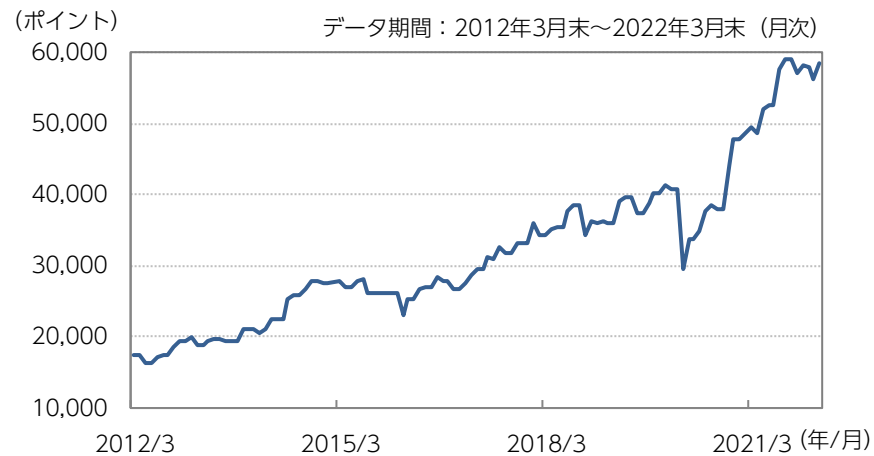
## 政策金利



## 10年国債金利



## 株価 (S&P BSEセンセックス)



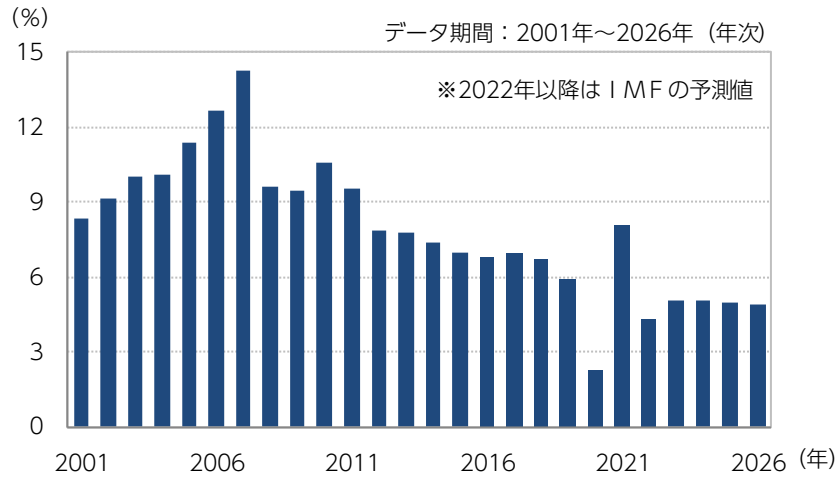
## インドルピー／円



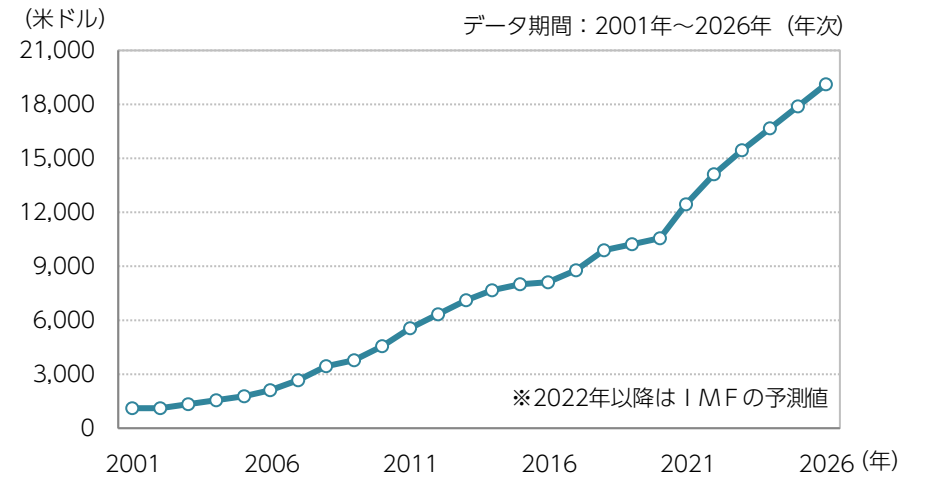
出所) ブルームバーグのデータをもとにニッセイアセットマネジメント作成



## GDP 成長率

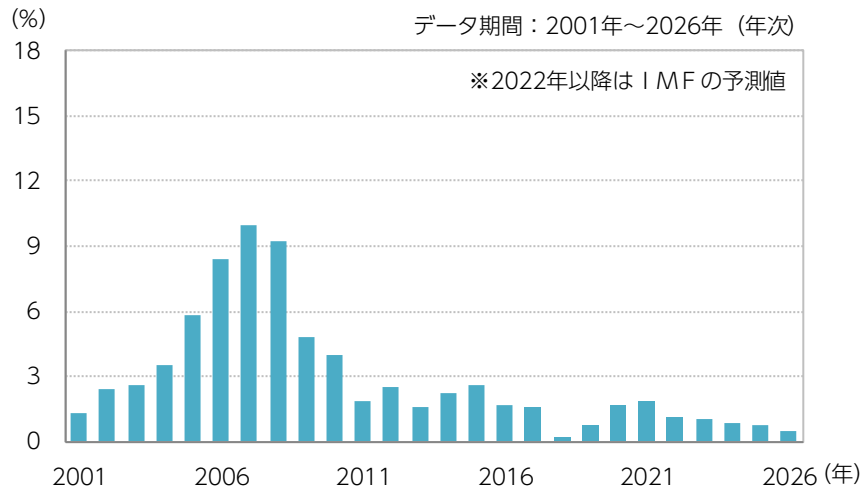


## 1人当りGDP (注)

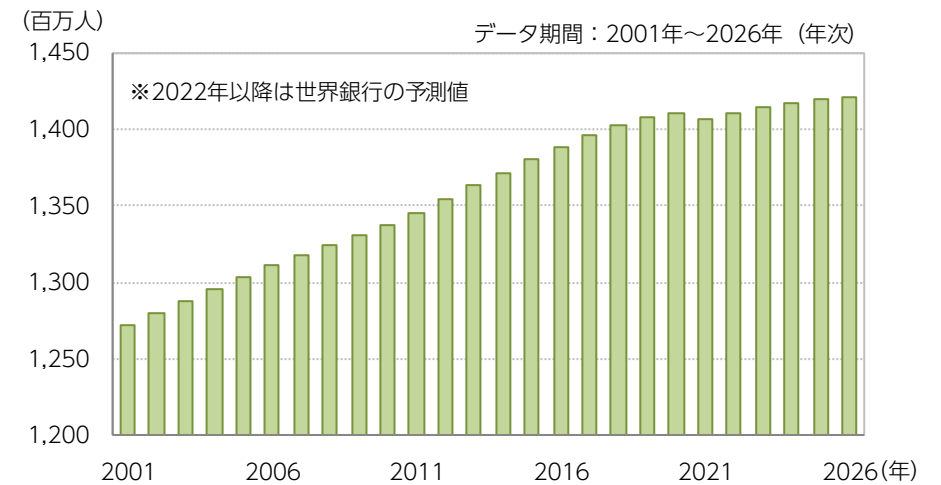


(注) IMF の GDP データと世界銀行の人口データにより、ニッセイアセットマネジメントが算出。

## 経常収支 (対GDP)



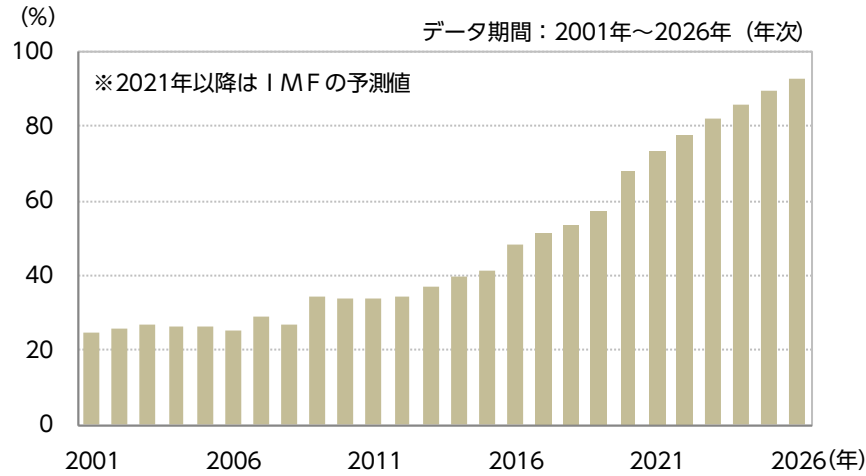
## 人口



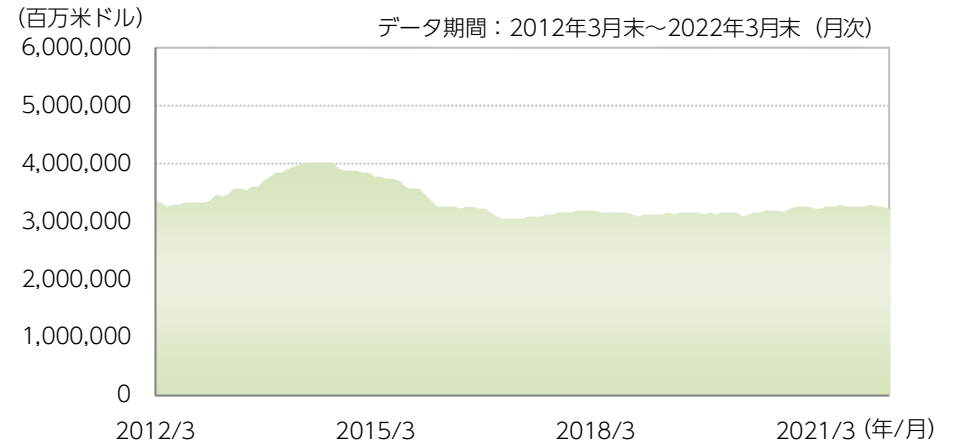
出所) IMF、世界銀行のデータをもとにニッセイアセットマネジメント作成



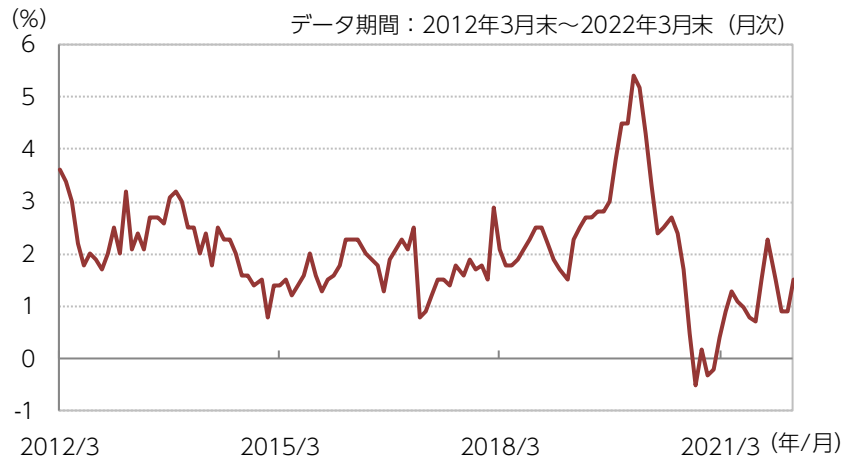
### 政府債務残高 (対GDP)



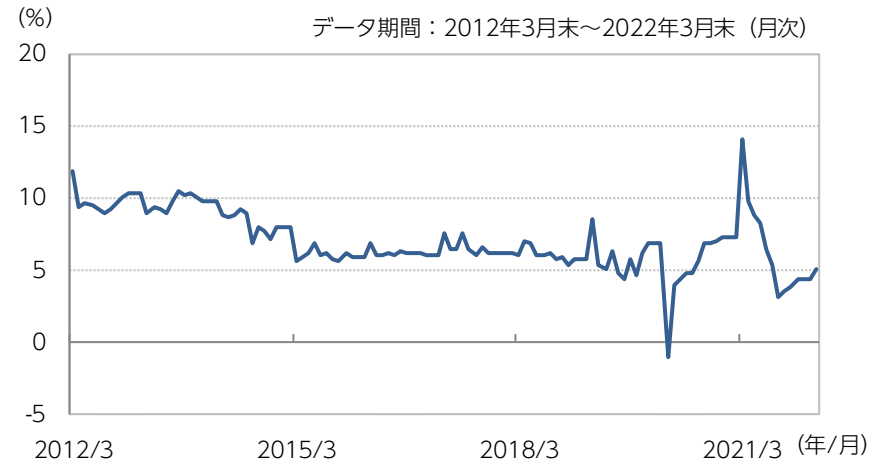
### 外貨準備高



### 消費者物価指数 (前年同月比)



### 鉱工業生産指数 (前年同月比)

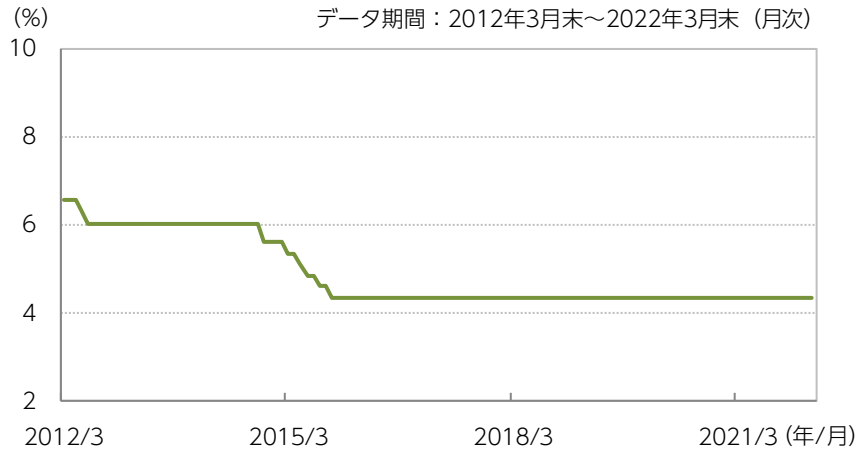


出所) IMF、ブルームバーグのデータをもとにニッセイアセットマネジメント作成

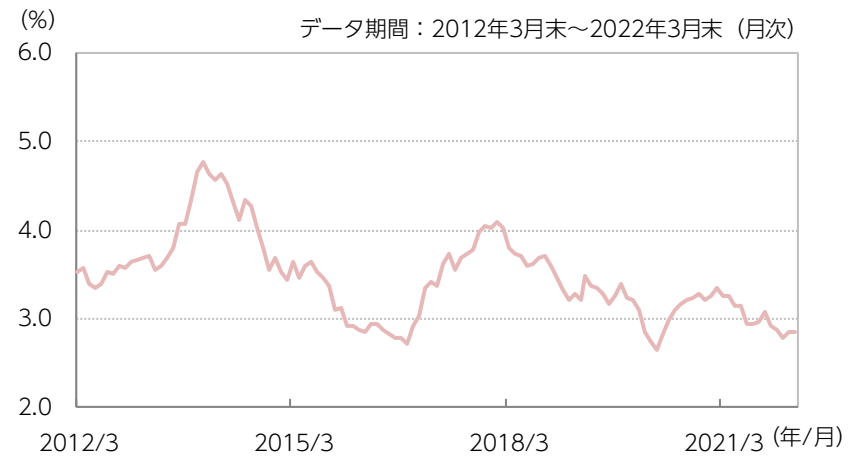




## 政策金利



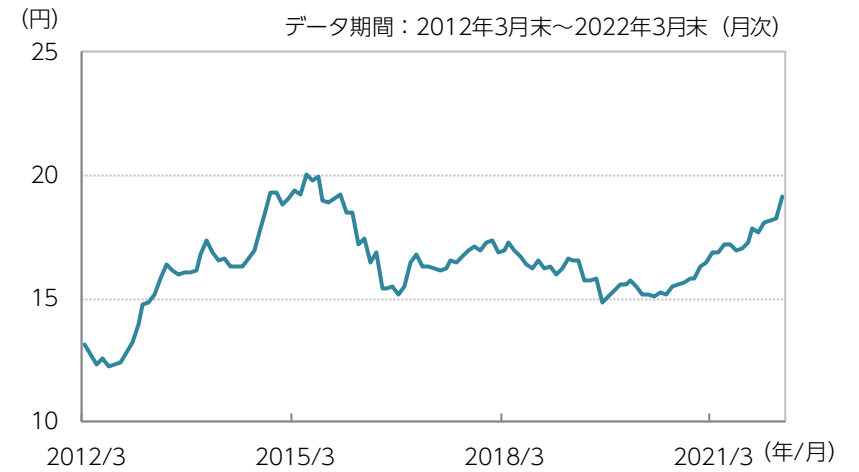
## 10年国債金利



## 株価（上海総合指数）



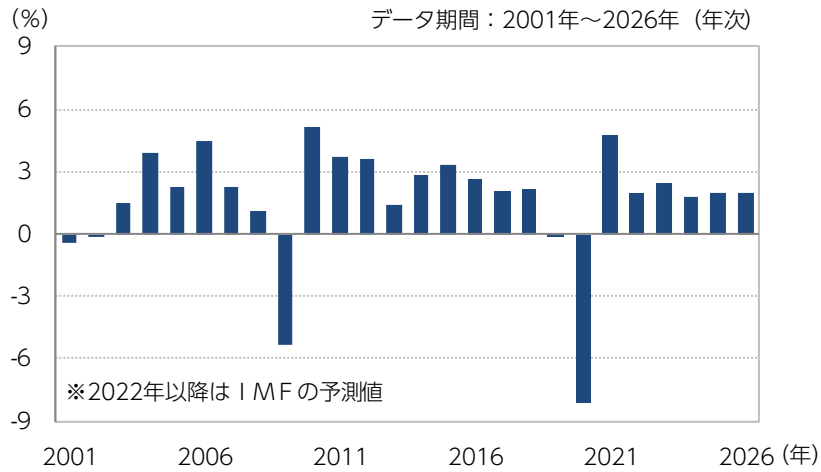
## 人民元/円



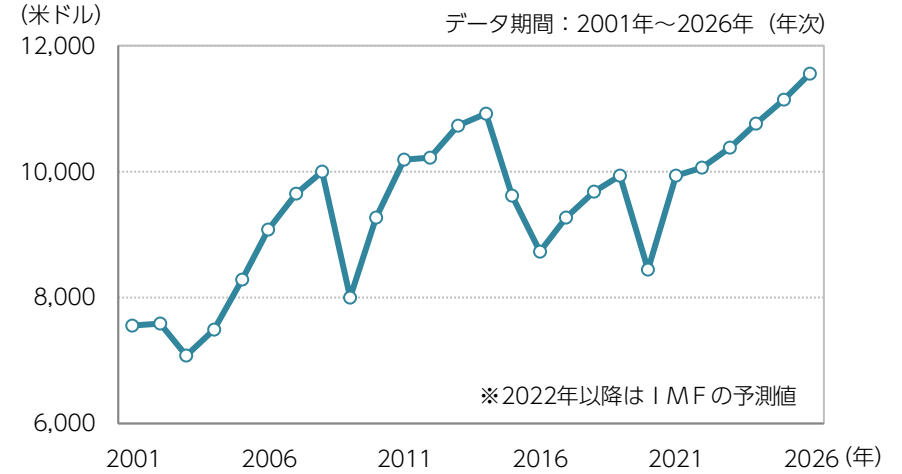
出所) ブルームバーグのデータをもとにニッセイアセットマネジメント作成



## GDP 成長率

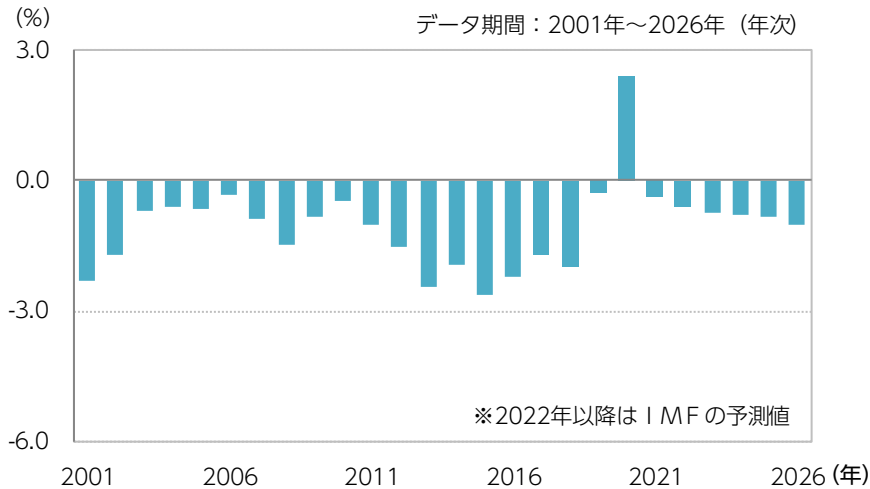


## 1人当りGDP (注)

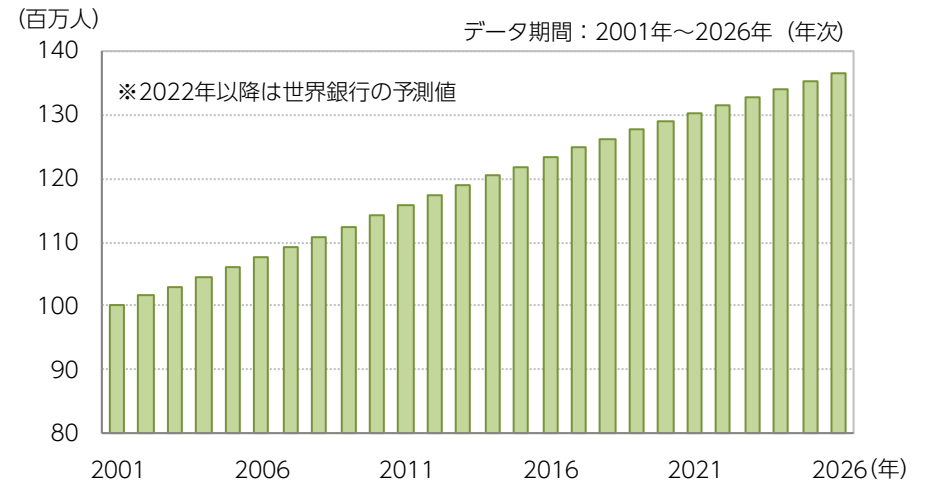


(注) IMF の GDP データと世界銀行の人口データにより、ニッセイアセットマネジメントが算出。

## 経常収支 (対GDP)



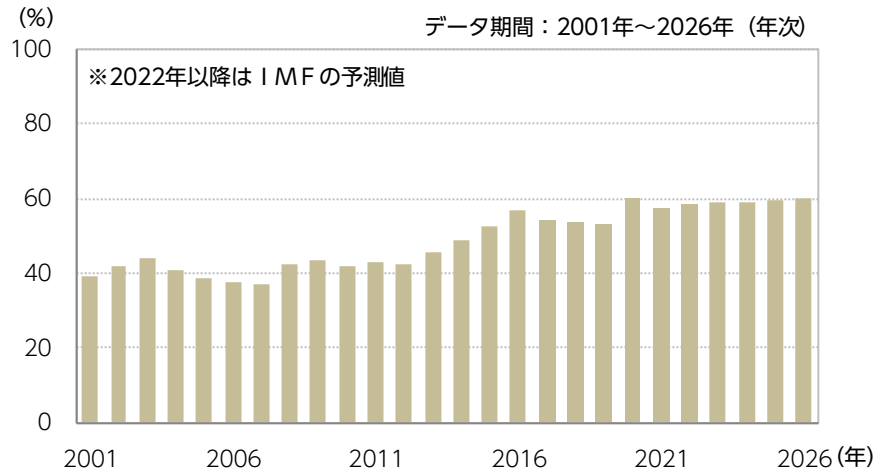
## 人口



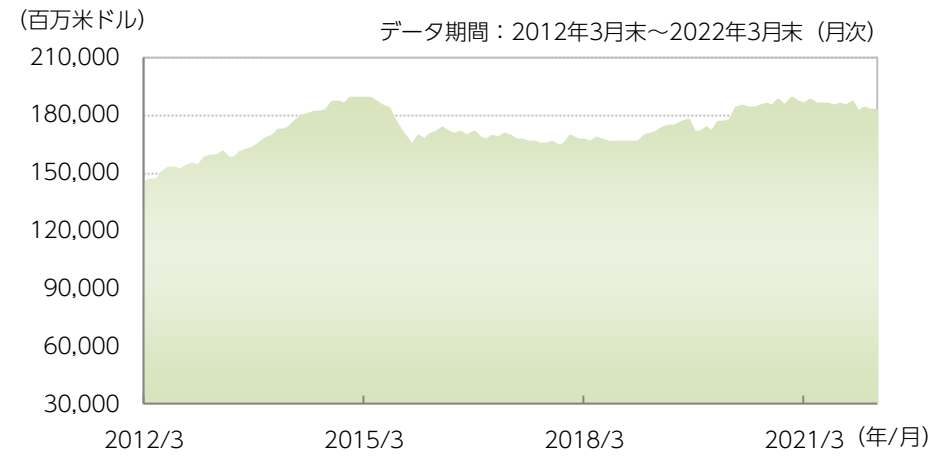
出所) IMF、世界銀行のデータをもとにニッセイアセットマネジメント作成



## 政府債務残高 (対GDP)



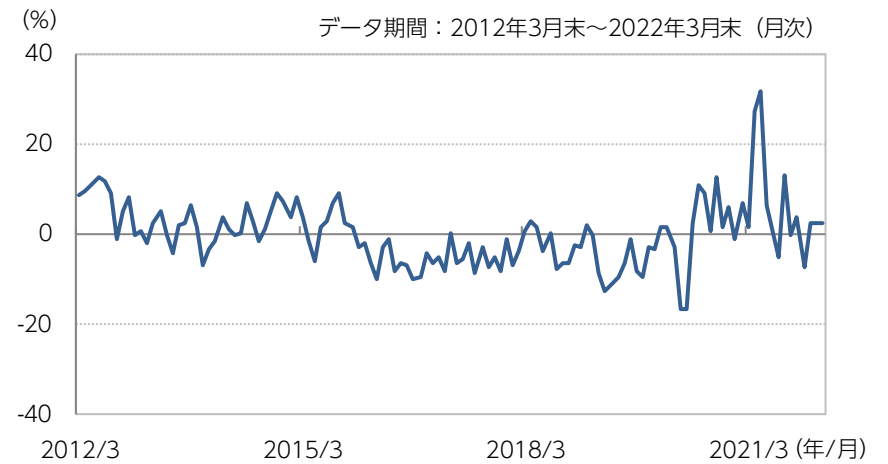
## 外貨準備高



## 消費者物価指数 (前年同月比)



## 鉱工業生産指数 (前年同月比)

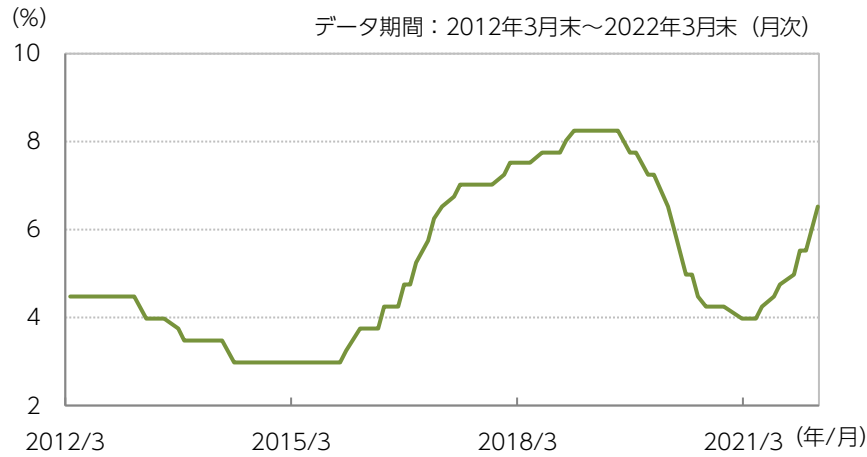


出所) IMF、ブルームバーグのデータをもとにニッセイアセットマネジメント作成

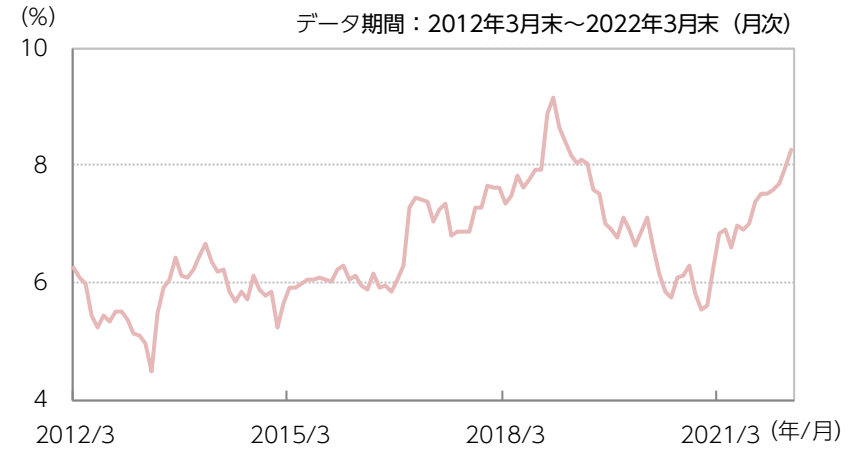




## 政策金利



## 10年国債金利



## 株価（メキシコ・ボルサ指数）



## メキシコペソ／円

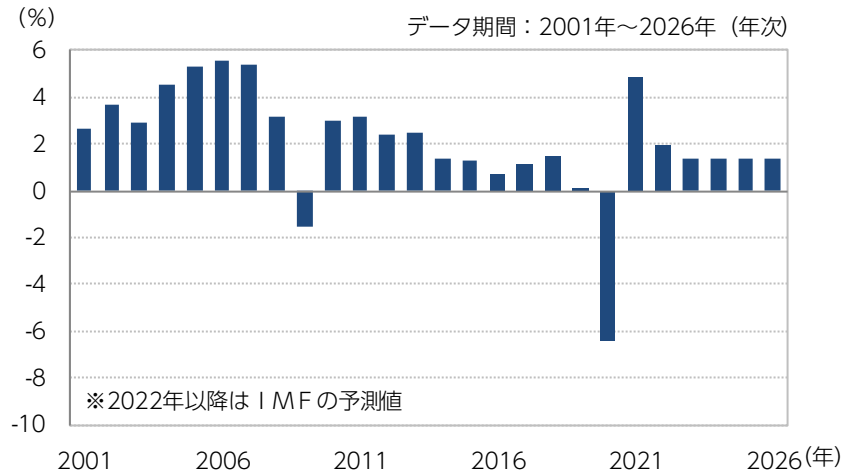


出所) ブルームバーグのデータをもとにニッセイアセットマネジメント作成

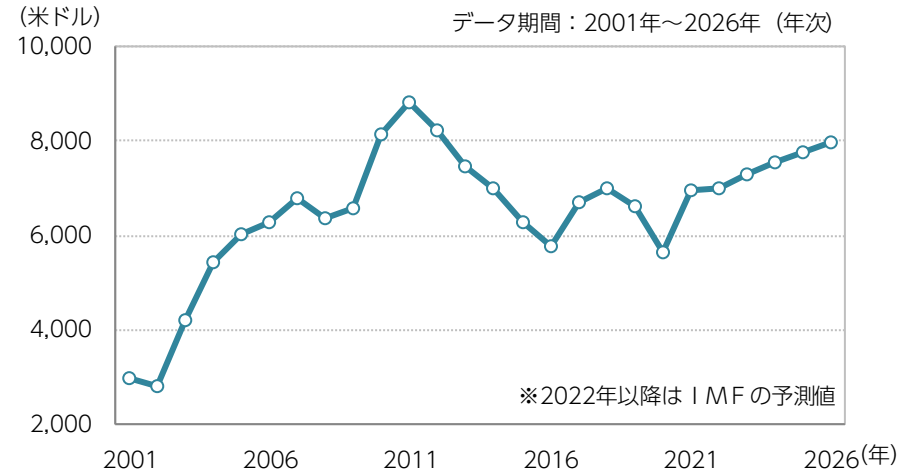


# 南アフリカ

## GDP 成長率

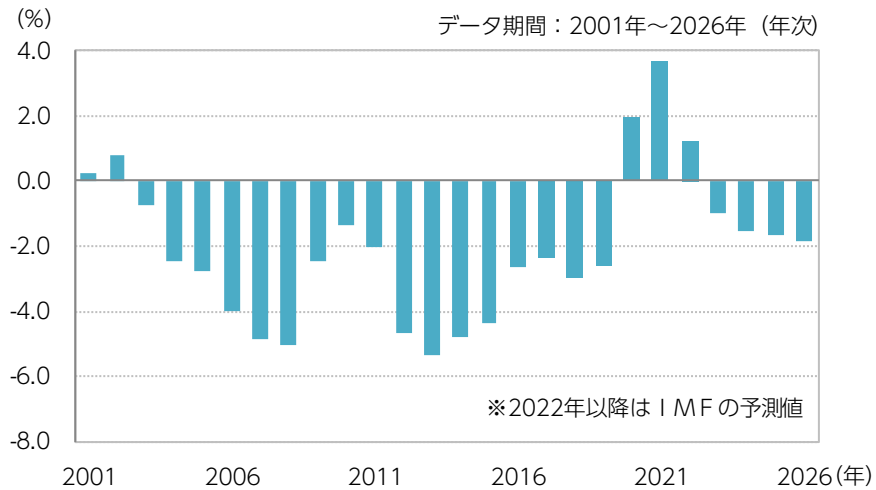


## 1人当りGDP (注)

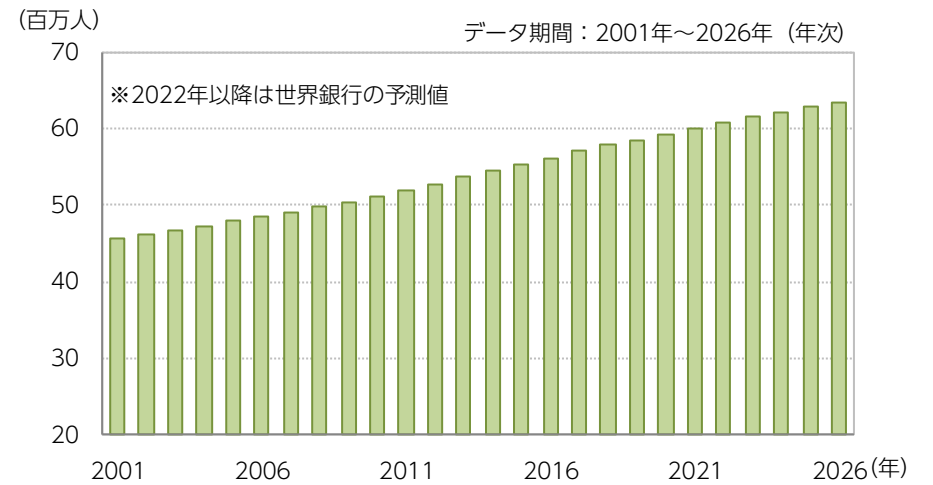


(注) IMF の GDP データと世界銀行の人口データにより、ニッセイアセットマネジメントが算出。

## 経常収支 (対GDP)



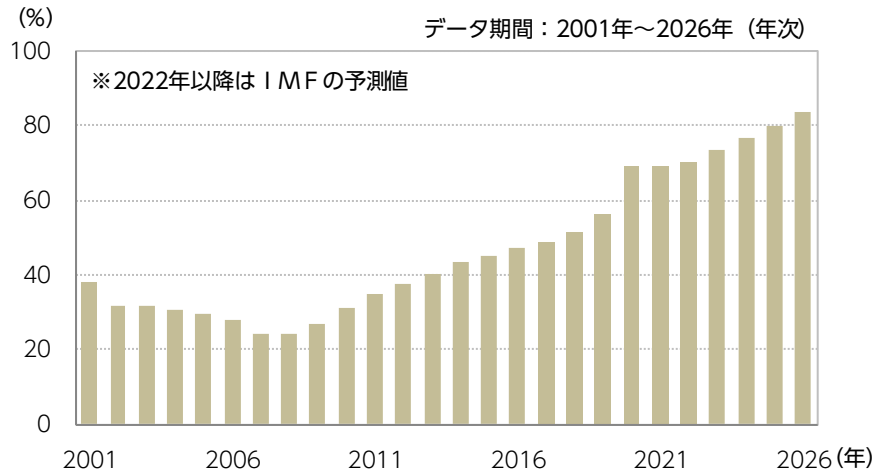
## 人口



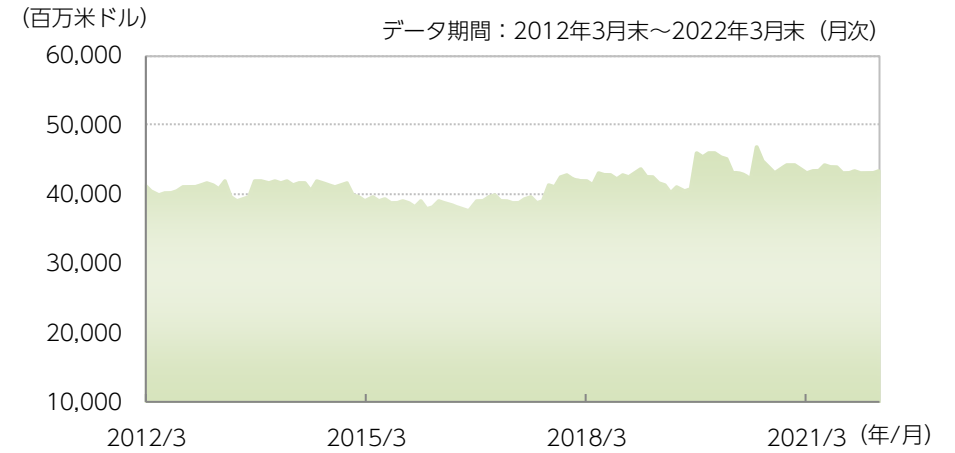
出所) IMF、世界銀行のデータをもとにニッセイアセットマネジメント作成



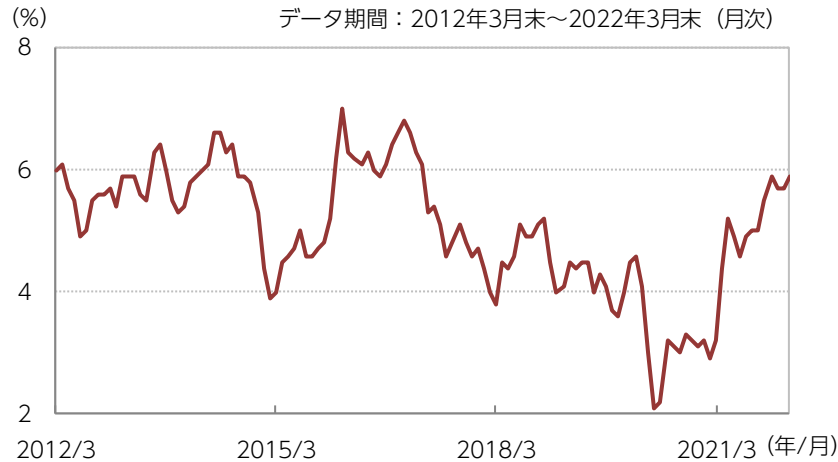
## 政府債務残高 (対GDP)



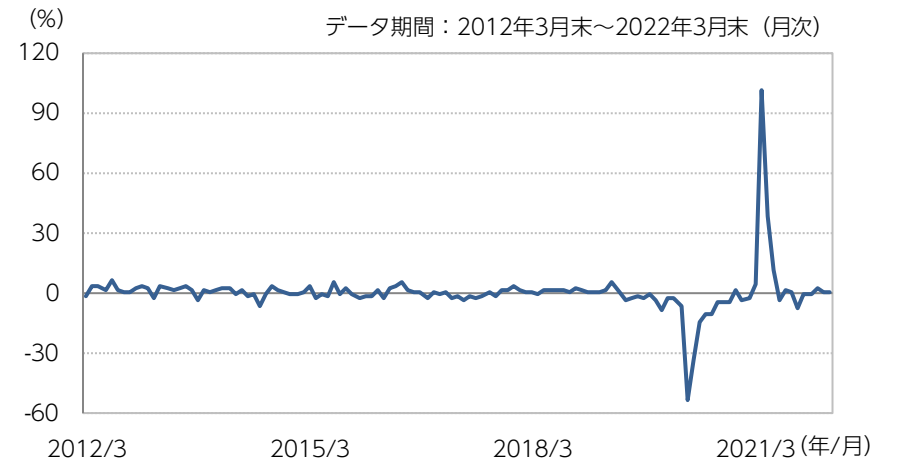
## 外貨準備高



## 消費者物価指数 (前年同月比)



## 鉱工業生産指数 (前年同月比)



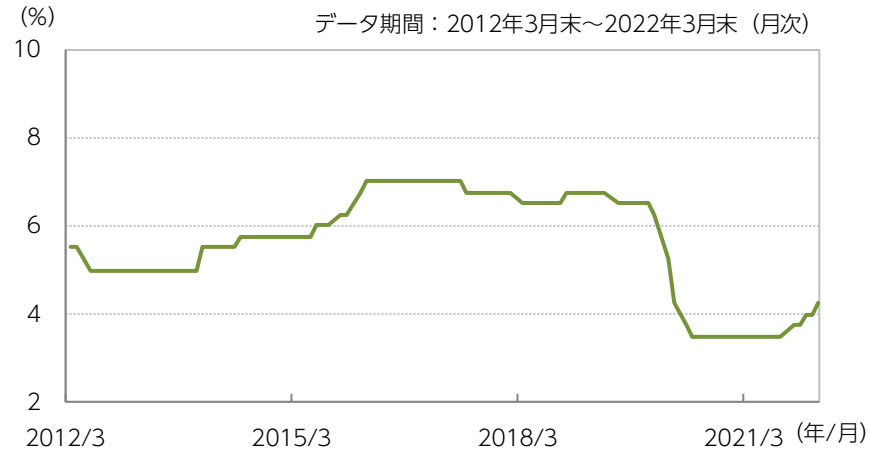
出所) IMF、ブルームバーグのデータをもとにニッセイアセットマネジメント作成



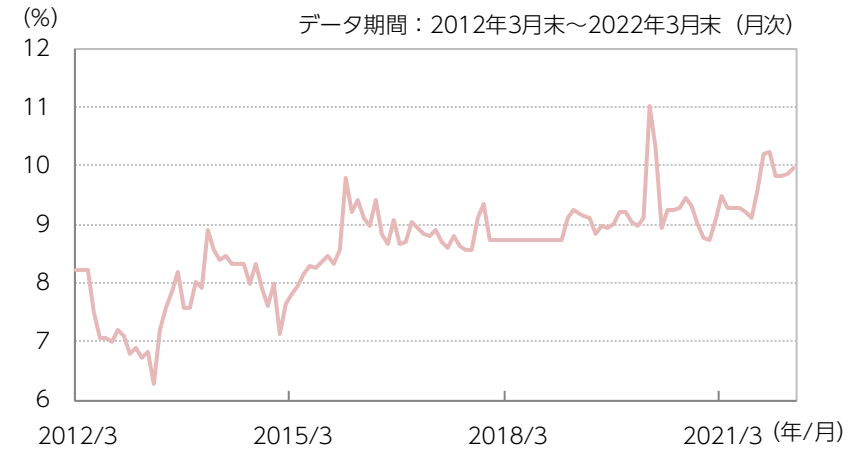


# 南アフリカ

## 政策金利



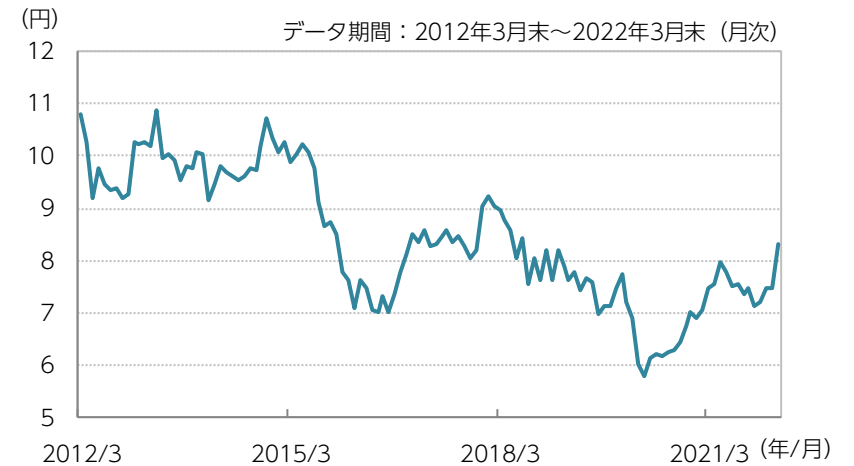
## 10年国債金利



## 株価 (FTSE/JSE アフリカ トップ40指数)



## 南アフリカランド/円





出所) ブルームバーグのデータをもとにニッセイアセットマネジメント作成


# ニッセイアセットの MARKET NEWS


マーケットニュース

## フォーカスレポート


 **オーストラリアレポート**  
経済、株式・債券市場を徹底分析


 **米国経済・株式市場情報**  
アメリカの経済・株式市場を徹底分析

 **新興国レポート**  
インド、ブラジル、中国等、  
新興国を徹底分析

 **REITレポート**  
海外(米・豪等)REIT市場を徹底分析

 **J-REITレポート**  
国内REIT市場を徹底分析

 **臨時レポート**  
各国の金融政策や市場の変化について  
速やかにお伝えします。

 **経済指標ウォッチャー**  
各国の重要経済指標の結果をタイム  
リーにお伝えします。

## レギュラーレポート



### 投資環境見通し

毎月、投資環境と今後の見通しを  
お届けします。



### 週間市場レポート

日米株式・為替動向の一週間を  
振り返ります。



## コラム他



### 金融市場NOW

金融市場動向、市場の旬な  
話題の分析と解説



### アナリストの眼

業界の着目点やトレンドを  
独自の切り口でご紹介。